

Instituto Galego de Promoción Económica (IGAPE)

Informe de Auditoría

Contas Anuais correspondentes ao
exercicio anual terminado o 31 de
decembro de 2019

INFORME DE AUDITORÍA DE CONTAS ANUAIS DO INSTITUTO GALEGO DE PROMOCIÓN ECONÓMICA (IGAPE) CORRESPONDENTES AO EXERCICIO 2019

Ao Consello de Dirección do Instituto Galego de Promoción Económica (en diante “o Instituto” ou “IGAPE”):

Opinión

Deloitte auditou, dacordo coas Normas Internacionais de Auditoría adaptadas ao Sector Público Español (NIA-ES-SP), as contas anuais do Instituto Galego de Promoción Económica que comprenden o balance a 31 de decembro de 2019, a conta do resultado económico-patrimonial, o estado de liquidación do orzamento e a memoria correspondentes ao exercicio anual rematado na devandita data.

Na nosa opinión, as contas anuais do exercicio 2019 adxuntas expresan, en todos os aspectos significativos, a imaxe fiel do patrimonio e da situación financeira do Instituto Galego de Promoción Económica (IGAPE) ao 31 de decembro de 2019, así como dos resultados e do estado de liquidación do orzamento correspondentes ao exercicio anual rematado na devandita data, de conformidade con marco normativo de información financeira que resulta de aplicación e, en particular, cos principios e criterios contables e orzamentarios contidos no mesmo.

Fundamento da opinión

Realizamos a nosa auditoría de conformidade coa normativa reguladora da actividade de auditoría de contas vixente para o Sector Público en España. As nosas responsabilidades de acordo con ditas normas descríbense máis adiante na sección *Responsabilidades do auditor en relación coa auditoría das contas anuais* do noso informe.

Somos independentes da entidade de conformidade cos requirimentos de ética e protección da independencia que son aplicables a nosa auditoría de contas anuais para o Sector Público en España segundo o esixido pola normativa reguladora da actividade de auditoría de contas de dito Sector Público.

Consideramos que a evidencia de auditoría que obtivemos proporciona unha base suficiente e adecuada para a nosa opinión.

Cuestións clave da auditoría

As cuestións clave da auditoría son aquelas cuestións que, segundo o noso xuízo profesional, foron de maior significatividade na nosa auditoría das contas anuais do período actual. Estas cuestións foron tratadas no contexto da nosa auditoría das contas anuais no seu conxunto, e na formación da nosa opinión de auditoría sobre estas, e non expresamos unha opinión por separado sobre as devanditas cuestións.

Valoración dos investimentos financeiros

Descrición

Segundo se describe na Nota 11 da memoria adxunta, o Instituto mantén unha serie de participación e créditos concedidos a distintas entidades cuxo valor en libros ao 31 de decembro de 2019 ascende a 135,8 millóns de euros, que supón un 63% do total de activos a dita data.

Cando existen dúbidas sobre o importe recuperable destes activos o Instituto avalía as posibles perdas tanto dos activos individuais como dos grupos de activos con características de risco similares. O Instituto entende que existe unha evidencia obxectiva de deterioro cando, despois do seu recoñecemento inicial, ten lugar un evento que supoña un impacto negativo nos seus fluxos de efectivo considerados futuros.

Dita valoración require a aplicación de xuízos e estimacións significativas por parte do Director Xeral, tanto no que se refire a identificación de aqueles activos que poidan presentar indicios de deterioro, como na consideración das hipóteses clave establecidas para o cálculo do valor recuperable dos mesmos.

Os aspectos mencionados supoñen que consideremos esta cuestión como clave na nosa auditoría.

Procedementos aplicados na auditoría

Obtivemos un entendemento das políticas contables seguidas pola Dirección Xeral do Instituto, verificando que compren co marco normativo de información financeira.

Os nosos procedementos de auditoría incluíron, entre outros, a análise da razoabilidade dos indicadores de deterioro establecidos polo Instituto, así como procedementos substantivos aplicados, en base selectiva, aos activos financeiros para a verificación da correcta aplicación da política de deterioro do Instituto.

Adicionalmente, realizamos unha verificación da corrección aritmética dos cálculos realizados, a adecuación dos métodos de valoración empregados e a análise da razoabilidade das principais hipóteses aplicadas nos mesmos.

Finalmente, analizamos e concluímos sobre a idoneidade dos desgloses realizados polo Instituto en relación a estas cuestións, que se inclúen nas Notas 4-c y 11 da memoria do exercicio 2019 adxunta.

Os resultados dos procedementos realizados permitiron acadar de forma razoable os obxectivos de auditoría para os que ditos procedementos foros deseñados.

Parágrafos de énfase

Chamamos a atención sobre o sinalado nas Notas 4.g e 12.b da memoria adxunta, nas que se indica que o Instituto rexistra, no epígrafe "Provisións para riscos e gastos" do balance, as provisións para riscos sobre avais financeiros outorgados, segundo o criterio establecido nas citadas notas sobre a base das porcentaxes que anualmente determina a Dirección Xeral de Política Financeira Tesouro e Fondos Europeos e tendo en conta o risco máximo que, derivado destes, é asumido polo Instituto ou directamente pola Xunta de Galicia. O efecto neto das reversións e dotacións rexistrado nos resultados do exercicio 2019 ascendeu a un ingreso de 3.337.553,48 euros. A nosa opinión non foi modificada en relación con esta cuestión.

Chamamos a atención respecto ao sinalado na Nota 1 da memoria adxunta, na que se indica que como consecuencia da entrada en vigor da Lei 16/2010, do 17 de decembro, de organización e funcionamento da Administración Xeral e do Sector Público Autonómico da Xunta de Galicia, as normas de organización e funcionamento do Instituto deberanse adecuar ao establecido para as Axencias Públicas Autonómicas. Unha vez constituída, dita Axencia asumirá integramente as actividades que dende a súa constitución se veñen realizando polo Instituto e, como consecuencia, producirase a extinción e a absorción por parte do devandito ente do Instituto Galego de Promoción Económica. A nosa opinión non foi modificada en relación con esta cuestión.

Responsabilidade do Director Xeral do IGAPE en relación coas contas anuais

O Director Xeral do IGAPE é responsable de formular as contas anuais adxuntas, de forma que expresen a imaxe fiel do patrimonio, da situación financeira e dos resultados do IGAPE, de conformidade co marco normativo de información financeira aplicable á entidade en España, e de control interno que considere necesario para permitir a preparación das contas anuais libres de incorrección material, debida a fraude ou error.

Na preparación das contas anuais, o Director Xeral é responsable da valoración da capacidade do IGAPE para continuar como empresa en funcionamento, revelando, segundo corresponda, as cuestións relacionadas coa empresa en funcionamento e utilizando o principio contable de empresa en funcionamento excepto se o Director Xeral ten intención de liquidar o IGAPE ou de cesar as súas operacións, ou se non existe outra alternativa realista.

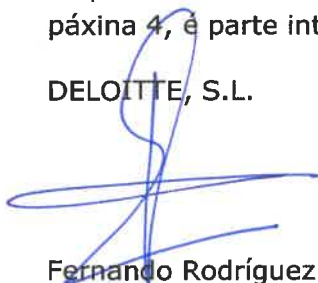
Responsabilidades do auditor en relación ca auditoría das contas anuais

Os nosos obxectivos son obter unha seguridade razoable de que as contas anuais no seu conxunto están libres de incorrección material, debida a fraude ou error, e emitir un informe de auditoría que contén a nosa opinión.

Seguridade razoable é un alto grado de seguridade, pero non garante que unha auditoría realizada de conformidades coa normativa reguladora da actividade de auditoría de contas vixente en España sempre detecte unha incorrección material cando existe. As incorreccións poden deberse a fraude ou error, e considéranse materiais se, individualmente ou de forma agregada, pode preverse razoablemente que influan nas decisións económicas que os usuarios toman baseándose nas contas anuais.

No Anexo I deste informe de auditoría inclúese unha descrición máis detallada das nosas responsabilidades en relación coa auditoría das contas anuais. Esta descrición, que se atopa na páxina 4, é parte integrante do noso informe de auditoría.

DELOITTE, S.L.



Fernando Rodríguez Novo

26 de xuño de 2020

Anexo I do noso informe de auditoría

Adicionalmente ao incluído no noso informe de auditoría, neste Anexo incluímos as nosas responsabilidades respecto a auditoría das contas anuais.

Responsabilidades do auditor en relación coa auditoría das contas anuais

Como parte dunha auditoría de conformidade coa normativa reguladora da actividade de auditoría de contas vixente en España, aplicamos o noso xuízo profesional e mantemos unha actitude de escepticismo profesional durante toda a auditoría. Tamén:

- Identificamos e valoramos os riscos de incorrección material nas contas anuais, debido a fraude ou error, deseñamos e aplicamos procedementos de auditoría para responder a ditos riscos e obtemos evidencia de auditoría suficiente e adecuada para proporcionar unha base para a nosa opinión. O risco de no detectar unha incorrección material debida a fraude é máis elevado que no caso dunha incorrección material debida a error, xa que o fraude pode implicar colusión, falsificación, omisións deliberadas, manifestacións intencionadamente erróneas, ou a elisión do control interno.
- Obtemos coñecemento do control interno relevante para a auditoría co fin de deseñar procedementos de auditoría que sexan adecuados en función das circunstancias, e non coa finalidade de expresar unha opinión sobre a eficacia do control interno da entidade.
- Avaliamos se as políticas contables aplicadas son adecuadas e a razoabilidade das estimacións contables e a correspondente información revelada polo Director do Instituto.
- Concluimos sobre se é adecuada a utilización, polo Director Xeral do IGAPE, do principio contable de empresa en funcionamento e, baseándonos na evidencia de auditoría obtida, concluimos sobre se existe ou non unha incerteza material relacionada cos feitos e coas condición que poden xerar dúbidas significativas sobre a capacidade do Instituto para continuar como empresa en funcionamento. Se concluimos que existe unha incerteza material, requírese que chamemos a atención no noso informe de auditoría sobre a correspondente información revelada nas contas anuais o, se ditas revelacións non son adecuadas, expresemos unha opinión modificada. As nosas conclusións baséanse na evidencia de auditoría obtida ata a fecha no noso informe. Non obstante, os feitos ou condicións futuros poden ser a causa de que o IGAPE deixe de ser unha empresa en funcionamento.
- Avaliamos a presentación global, a estrutura e o contido das contas anuais, incluída a información revelada, e se as contas anuais representas as transaccións e feitos subxacentes dun modo que logran expresar a imaxe fiel.

Comunicámonos co Director Xeral do IGAPE en relación con, entre outras cuestións, o alcance e momento de realización da auditoría planificados e os achados significativos da auditoría, así como calquera deficiencia significativa do control interno que identificamos no transcurso da auditoría.

Entre as cuestións significativas que foron obxecto de comunicación ao Director Xeral do IGAPE, determinamos os que foron de maior significatividade na auditoría das contas anuais do período actual e que son, en consecuencia, as cuestións consideradas clave da auditoría.

INSTITUTO GALEGO DE PROMOCIÓN ECONÓMICA (IGAPE)

Contas Anuais correspondentes ao exercicio anual terminado o

31 de decembro de 2019

CVE: CnZapwHQ7
Verificación: <https://sede.xunta.gal/ve>



FIRMADO por: JUAN MANUEL CIVIDANES ROGER (NIF: 36082463V)
Versión imprimible con información de firma generado desde VALiDe (<http://valide.redsara.es>)
Firma válida.

XUNTA DE GALICIA		INSTITUTO GALEGO DE PROMOCIÓN ECONOMICA		igape	
CONSELLERÍA DE ECONOMÍA EMPREGO E INDUSTRIA		BALANCES A 31 DE DECEMBRO DO 2018 E DO 2019			
		(Expresados en euros)			
ACTIVO	2018	2019	PASIVO	2018	2019
A) INMOBILIZADO	135.785.289,61	129.422.578,46	A) FONDOS PROPIOS (Nota 6.d)	152.975.357,72	165.698.058,17
II. Inmobiliacións inmateriais (Nota 10.a)	485.816,27	431.795,64	I. Patrimonio	68.366.707,00	68.366.707,00
3. Propiedade industrial	105.241,65	5.241,65	1. Patrimonio	65.044.241,32	65.044.241,32
a) Propiedade industrial adxudicada	100.000,00	0,00	2. Patrimonio recibido en adscrición	3.322.465,68	3.322.465,68
b) Resto de propiedade industrial	5.241,65	5.241,65	III. Resultados de exercicios anteriores	52.627.263,90	84.608.650,72
4. Aplicacións informáticas	5.999.695,88	6.244.602,59	1. Resultados positivos de exercicios anteriores	89.902.165,03	121.883.551,85
7. Outros dereitos inmateriais	214.326,32	214.326,32	2. Resultados negativos de exercicios anteriores	-37.274.901,13	-37.274.901,13
8. Provisións	-214.326,32	-214.326,32	IV. Resultados do exercicio	31.981.386,82	12.722.700,45
9. Amortizacións	-5.619.121,26	-5.818.048,60	B) INGRESOS A DISTRIBUIR EN VARIOS EXERCICIOS (Nota 13)	5.206.391,65	5.031.158,39
III. Inmobiliacións materiais (Nota 10.b)	7.954.781,67	7.036.834,76	C) PROVISIONS PARA RISCOS E GASTOS (Nota 12.b)	8.559.526,82	5.100.103,44
1. Terreos e construcións	9.326.810,37	9.326.810,37	D) ACREEDORES A LONGO PRAZO	17.755.937,12	14.595.937,12
a) Terreos e construcións adxudicados	5.952.184,52	5.952.184,52	II. Outras débedas a longo prazo	17.755.937,12	14.595.937,12
b) Edificio Igape	3.374.625,85	3.374.625,85	1. Débedas con entidades de crédito (Nota 12.a)	17.440.000,00	14.280.000,00
2. Instalacións técnicas e maquinaria	275.531,19	275.531,19	4. Fianzas e depósitos recibidos a longo prazo	315.937,12	315.937,12
3. Utillaxe e mobiliario	899.215,10	885.676,30	E) ACREEDORES A CURTO PRAZO	17.249.302,25	23.702.689,68
4. Otro Inmobiliado	1.245.001,99	1.278.071,48	II. Débedas con entidades de crédito	3.160.000,00	3.160.000,00
5. Amortizacións	-3.791.776,98	-4.047.539,00	1. Préstamos e outras débedas (Nota 12.a)	3.160.000,00	3.160.000,00
6. Provisións bens adxudicados	0,00	-681.715,58	III. Acreedores	3.455.374,13	9.013.724,07
V. Inversións financeiras permanentes	127.344.691,67	121.953.948,06	1. Acreedores presupostarios	1.808.715,38	6.708.274,88
1. Carteira de valores a longo prazo (Nota 11.a)	183.586.147,98	183.586.147,98	2. Acreedores non presupostarios	1.364.962,48	2.002.762,48
2. Outras inversións e créditos a longo prazo (Nota 11.b)	68.693.500,57	59.856.545,09	4. Administracións públicas	261.504,85	276.075,06
3. Finanzas e depósitos constituídos a longo prazo	2.578,37	2.578,37	5. Outros acreedores	11.927,50	18.347,73
4. Provisións (Notas 11.a e 11.b)	-124.937.535,25	-121.491.323,38	6. Fianzas e depósitos recibidos a curto prazo	8.263,92	8.263,92
C) ACTIVO CIRCULANTE	65.961.225,95	84.705.368,34	IV. Axustes por periodificación	10.633.928,12	11.528.965,61
II. Debedores	37.841.820,28	53.210.317,94	1. Axustes por periodificación	10.633.928,12	11.528.965,61
1. Debedores presupostarios (Nota 8.d)	95.192.739,17	113.331.278,65			
2. Debedores non presupostarios	4.899,34	4.899,34			
4. Administracións	2.131,19	2.131,19			
5. Outros Debedores	28.227,67	27.605,64			
6. Provisións	-57.386.177,09	-60.155.596,88			
III. Inversións financeiras temporais	8.157.051,47	13.873.657,53			
2. Outras inversións e créditos a curto prazo (Nota 11.b)	11.987.948,35	17.745.665,28			
3. Fianzas e depósitos constituídos a curto prazo	658,99	658,99			
4. Provisións (Nota 11.b)	-3.831.555,87	-3.872.666,74			
IV. Tesourería	19.962.354,20	17.621.392,87			
TOTAL ACTIVO	201.746.515,56	214.127.946,80	TOTAL PASIVO	201.746.515,56	214.127.946,80

CVE: G3Z4PWXH107
Verificación: <https://sede.xunta.gal/eve>





FIRMADO



FIRMADO



FIRMADO



FIRMADO



FIRMADO



FIRMADO



FIRMADO



FIRMADO



FIRMADO



FIRMADO



FIRMADO



FIRMADO

XUNTA DE GALICIA		INSTITUTO GALEGO DE PROMOCIÓN ECONOMICA			
CONSELLERÍA DE ECONOMÍA, EMPREGO E INDUSTRIA		CONTAS DO RESULTADO ECONÓMICO-PATRIMONIAL DOS EXERCICIOS ANUAIS REMATADOS O 31 DE DECEMBRO DE 2018 E 2019			
		(Expresados en euros)			
		igape			
DEBE	2018	2019	HABER	2018	2019
A) GASTOS	28.158.179,04	31.221.411,13	B) INGRESOS	60.139.565,86	43.944.111,58
3. Outros gastos de xestión ordinaria	16.138.907,48	11.809.619,28	1. Ventas e prestacións de servizos	586.402,60	330.822,39
a) Gastos de persoal			b) Prestacións de servizos	586.402,60	330.822,39
a.1) Soldos, salarios e asimilados (Nota 7.h)	4.564.778,31	4.813.604,14	3. Outros ingresos de xestión ordinaria	1.920.541,72	1.802.713,45
a.2) Cargas sociais	1.160.739,16	1.339.951,06	b) Reintegros	78.480,68	1.188,08
c) Dotación para amortizacións de inmovilizado (Notas 10.a e 10.b)	559.073,31	577.476,57	d) Outros ingresos de xestión		
d) Variación de provisións de tráfico			d.1) Ingresos accesorios e outros de xestión corrente	27.563,59	25.868,79
d.2) Variación de provisións e perdas de créditos incobrables (Nota 8.e)	4.162.486,87	2.982.188,80	d.2) Exceso de provisións de riscos e gastos	0,00	48.769,01
e) Outros gastos de xestión			f) Ingresos de outros valores negociables e de créditos do activo inmo	654.085,88	434.682,81
e.1) Servizos exteriores	5.275.515,83	5.182.213,65	g) Outros intereses e ingresos asimilados		
e.2) Tributos	14.739,49	36.062,91	g.1) Outros intereses	1.160.411,57	1.292.204,76
f) Gastos financeiros e asimilables			4. Transferencias e subvencións (Nota 8.b)	55.154.309,89	38.297.789,00
f.1) Por debedas	46.199,76	36.451,13	a) Transferencias correntes	14.918.272,03	7.843.869,01
g) Variación das provisións de inversións financeiras (Notas 11.a e 11.b)	355.374,75	-3.159.101,00	c) Transferencias de capital	40.236.037,86	30.453.919,99
h) Diferencias negativas de cambio	0,00	772,02	5. Ganancias e ingresos extraordinarios	2.478.311,65	3.512.786,74
4. Transferencias e subvencións	11.821.696,53	18.640.888,33	c) Ingresos extraordinarios (Nota 12.b)	2.399.156,93	3.512.786,74
b) Subvencións correntes	1.053.378,91	823.350,81	d) Ingresos e beneficios doutros exercicios	79.154,72	0,00
d) Subvencións de capital	10.768.317,62	17.817.537,52			
5. Perdas e gastos extraordinarios (Nota 7.f)	197.575,03	770.903,52			
a) Variacións das provisións de inmovilizado	0,00	681.715,58			
b) Perdas procedentes de inmovilizado (Nota 10.b)	539,39	9,12			
d) Gastos extraordinarios	178.508,03	32.444,59			
e) Gastos e perdas doutros exercicios	18.527,61	56.734,23			
AFORRO	31.981.386,82	12.722.700,45	DESAFORRO	0,00	0,00

CVE: GZzApwH1Q7
Verificación: <https://sede.xunta.gal/cve>



FIRMADO por: JUAN MANUEL CIVIDANES ROGER (NIF: 36082463V)
Versión imprimible con información de firma generado desde VALIDE (<http://valide.redsara.es>)
Firma válida.

LIQUIDACIÓN DO ORZAMENTO DE GASTOS

a) CLASIFICACIÓN ECONÓMICA

ARTIGO	DESCRIPCIÓN	CRÉDITOS ORZAMENTARIOS			GASTOS	OBRIGAS	REMANENTES	PAGAMENTOS	OBRIG. PTES.
		INICIAIS (1)	MODIFICACIÓNS (2)	DEFINITIVOS (3)=(1)+(2)	COMPROMETIDOS (5)	RECOÑEC. NETAS (6)	DE CRÉDITO (7)=(3)-(6)	(8)	PAG. A 31/DEC (9)=(6)-(8)
10	Altos cargos e delegados.	65.188,00 €	1.548,46 €	66.736,46 €	66.736,46 €	66.736,46 €	0,00 €	66.736,46 €	0,00 €
13	Laborais.	4.476.941,00 €	269.926,68 €	4.746.867,68 €	4.746.867,68 €	4.746.867,68 €	0,00 €	4.745.328,99 €	1.538,69 €
16	Cotas, prestacións e gastos sociais a cargo do empregador	1.312.116,00 €	0,00 €	1.312.116,00 €	1.312.116,00 €	1.312.116,00 €	0,00 €	1.312.116,00 €	0,00 €
18	Incremento retributivo persoal SPA	139.038,00 €	-139.038,00 €	0,00 €	0,00 €	0,00 €	0,00 €	0,00 €	0,00 €
Cap. 1	Gastos de persoal.	5.993.283,00 €	132.437,14 €	6.125.720,14 €	6.125.720,14 €	6.125.720,14 €	0,00 €	6.124.181,45 €	1.538,69 €
20	Alugamentos e canons.	2.000,00 €	-2.000,00 €	0,00 €	0,00 €	0,00 €	0,00 €	0,00 €	0,00 €
21	Reparacións, mantemento e conservación.	184.700,00 €	-63.895,81 €	120.804,19 €	117.307,98 €	65.922,38 €	54.881,81 €	49.633,85 €	16.288,53 €
22	Material, subministracións e outros.	1.728.601,00 €	-414.627,48 €	1.313.973,52 €	1.273.300,50 €	1.056.974,28 €	256.999,24 €	1.017.569,34 €	39.404,94 €
23	Indemnizacións por razóns do servizo.	135.000,00 €	0,00 €	135.000,00 €	179.169,23 €	179.169,23 €	-44.169,23 €	169.638,85 €	9.530,38 €
Cap. 2	Gastos en bens correntes e servizos.	2.050.301,00 €	-480.523,29 €	1.569.777,71 €	1.569.777,71 €	1.302.065,89 €	267.711,82 €	1.236.842,04 €	65.223,85 €
30	Débeda pública e préstamos.	68.300,00 €	0,00 €	68.300,00 €	68.300,00 €	36.399,87 €	31.900,13 €	36.399,87 €	0,00 €
35	Xuros de demora e outros gastos financeiros.	20.500,00 €	-19.676,72 €	823,28 €	823,28 €	823,28 €	0,00 €	823,28 €	0,00 €
Cap. 3	Gastos financeiros.	88.800,00 €	-19.676,72 €	69.123,28 €	69.123,28 €	37.223,15 €	31.900,13 €	37.223,15 €	0,00 €
40	Á Administración xeral e organismos públicos do Estado.	120.000,00 €	-47.298,33 €	72.701,67 €	72.701,67 €	0,00 €	72.701,67 €	0,00 €	0,00 €
47	A empresas privadas.	1.607.772,00 €	-1.232.772,00 €	375.000,00 €	476.687,81 €	0,00 €	375.000,00 €	0,00 €	0,00 €
48	A familias e institucións sen fins de lucro	1.040.499,00 €	160.637,54 €	1.201.136,54 €	1.099.448,73 €	851.185,87 €	349.950,67 €	845.013,60 €	6.172,27 €
Cap. 4	Transferencias correntes.	2.768.271,00 €	-1.119.432,79 €	1.648.838,21 €	1.648.838,21 €	851.185,87 €	797.652,34 €	845.013,60 €	6.172,27 €
ST	OPERACIÓNS CORRENTES	10.900.655,00 €	-1.487.195,66 €	9.413.459,34 €	9.413.459,34 €	8.316.195,05 €	1.097.264,29 €	8.243.260,24 €	72.934,81 €
62	Investimento novo asociado ao funcionamento operativo dos servizos.	1.054.675,00 €	-245.001,81 €	809.673,19 €	809.673,19 €	727.158,17 €	82.515,02 €	542.060,91 €	185.097,26 €
64	Gastos en investimentos de carácter inmaterial	10.034.724,00 €	-4.226.036,80 €	5.808.687,20 €	5.660.054,72 €	3.476.286,23 €	2.332.400,97 €	2.193.528,37 €	1.282.757,86 €
Cap. 6	Investimentos reais.	11.089.399,00 €	-4.471.038,61 €	6.618.360,39 €	6.469.727,91 €	4.203.444,40 €	2.414.915,99 €	2.735.589,28 €	1.467.855,12 €
74	A sociedades públicas e outros entes públicos da Comunidade Autónoma.	60.000,00 €	-52.500,06 €	7.499,94 €	7.499,94 €	7.499,94 €	0,00 €	0,00 €	7.499,94 €
77	A empresas privadas.	45.289.122,00 €	-10.774.638,70 €	34.514.483,30 €	34.179.993,11 €	16.201.424,21 €	18.313.059,09 €	15.553.002,80 €	648.421,41 €
78	A familias e institucións sen fins de lucro	2.535.000,00 €	-95.917,58 €	2.439.082,42 €	2.569.006,22 €	1.608.613,37 €	830.469,05 €	1.576.617,35 €	31.996,02 €
Cap. 7	Transferencias de capital.	47.884.122,00 €	-10.923.056,34 €	36.961.065,66 €	36.756.499,27 €	17.817.537,52 €	19.143.528,14 €	17.129.620,15 €	687.917,37 €
ST	OPERACIÓNS DE CAPITAL	58.973.521,00 €	-15.394.094,95 €	43.579.426,05 €	43.226.227,18 €	22.020.981,92 €	21.558.444,13 €	19.865.209,43 €	2.155.772,49 €
83	Concesión de préstamos fóra do sector público	43.591.058,00 €	-32.354.111,96 €	11.236.946,04 €	11.236.946,04 €	8.278.623,58 €	2.958.322,46 €	3.850.185,73 €	4.428.437,85 €
89	Fondo de Garantía de Avais	5.000.000,00 €	-4.779.435,51 €	220.564,49 €	220.564,49 €	154.314,49 €	66.250,00 €	147.815,10 €	6.499,39 €
Cap. 8	Activos financeiros.	48.591.058,00 €	-37.133.547,47 €	11.457.510,53 €	11.457.510,53 €	8.432.938,07 €	3.024.572,46 €	3.998.000,83 €	4.434.937,24 €
95	Amortización de débeda pública e préstamos.	3.160.000,00 €	0,00 €	3.160.000,00 €	3.160.000,00 €	3.160.000,00 €	0,00 €	3.160.000,00 €	0,00 €
Cap. 9	Pasivos financeiros.	3.160.000,00 €	0,00 €	3.160.000,00 €	3.160.000,00 €	3.160.000,00 €	0,00 €	3.160.000,00 €	0,00 €
ST	OPERACIÓNS FINANCEIRAS	51.751.058,00 €	-37.133.547,47 €	14.617.510,53 €	14.617.510,53 €	11.592.938,07 €	3.024.572,46 €	7.158.000,83 €	4.434.937,24 €
TOTAIS		121.625.234,00 €	-54.014.838,08 €	67.610.395,92 €	67.257.197,05 €	41.930.115,04 €	25.680.280,88 €	35.266.470,50 €	6.663.644,54 €

CVE: G3Z4PWX4TQ7
Verificación: <https://sede.xunta.gal/eve>



LIQUIDACIÓN DO ORZAMENTO DE GASTOS

b) CLASIFICACION ORGÁNICA (Subdireccións, Xerencias e outras unidades con orzamento interno diferenciado)

COD. UNIDADES	DESCRICIÓN	CRÉDITOS ORZAMENTARIOS			GASTOS COMPROMETIDOS (5)	OBRIGAS RECOÑEC. NETAS (6)	REMANENTES DE CRÉDITO (7)=(3)-(6)	PAGAMENTOS (8)	OBRIG. PTES. PAG. A 31/DEC (9)=(6)-(8)
		INICIAIS (1)	MODIFICACIÓNS (2)	DEFINITIVO (3)=(1)+(2)					
10.01	Subdirección de RRHH	6.383.283,00 €	50.591,64 €	6.433.874,64 €	6.292.551,96 €	6.292.551,96 €	141.322,68 €	6.277.252,59 €	15.299,37 €
10.02	Subdirección Económico Financeira	4.715.601,00 €	-517.803,96 €	4.197.797,04 €	3.932.267,36 €	3.728.452,55 €	469.344,49 €	3.699.600,27 €	28.852,28 €
10.03	Subdirección de Servizos Xurídicos	0,00 €	82.246,71 €	82.246,71 €	82.246,71 €	72.056,21 €	10.190,50 €	71.995,71 €	60,50 €
10.05	Subdirección de Coordinación	210.000,00 €	19.538,33 €	229.538,33 €	644.977,82 €	642.429,23 €	-412.890,90 €	465.908,05 €	176.521,18 €
10.06	Unidade de Operacións	1.065.675,00 €	-225.151,34 €	830.523,66 €	851.500,20 €	768.985,18 €	61.538,48 €	573.080,44 €	195.904,74 €
Total: 10	Xerencia	12.374.559,00 €	-600.578,62 €	11.773.980,38 €	11.803.544,05 €	11.504.475,13 €	269.505,25 €	11.087.837,06 €	416.638,07 €
20.01	Subdirección de Financiamento	48.591.058,00 €	-36.967.427,40 €	11.623.630,60 €	11.540.648,15 €	8.539.681,50 €	3.083.949,10 €	4.032.811,14 €	4.506.870,36 €
20.02	Subdirección de investimento	10.727.477,00 €	-729.864,41 €	9.997.612,59 €	10.011.082,15 €	6.069.847,73 €	3.927.764,86 €	5.592.479,44 €	477.368,29 €
Total: 20	Área de Investimento	59.318.535,00 €	-37.697.291,81 €	21.621.243,19 €	21.551.730,30 €	14.609.529,23 €	7.011.713,96 €	9.625.290,58 €	4.984.238,65 €
30.01	Subdirección de desenvolvemento de negocio	23.125.131,00 €	-11.176.884,69 €	11.948.246,31 €	11.900.327,66 €	5.669.763,16 €	6.278.483,15 €	5.461.671,91 €	208.091,25 €
30.02	Oficina Galicia Emprande	12.952.717,00 €	-1.975.674,99 €	10.977.042,01 €	10.934.078,32 €	4.581.123,14 €	6.395.918,87 €	3.650.838,82 €	930.284,32 €
Total: 30	Área de Competitividade	36.077.848,00 €	-13.152.559,68 €	22.925.288,32 €	22.834.405,98 €	10.250.886,30 €	12.674.402,02 €	9.112.510,73 €	1.138.375,57 €
40.01	Subdirección de Internacionalización	13.354.292,00 €	-2.250.264,08 €	11.104.027,92 €	10.897.020,72 €	5.495.642,38 €	5.608.385,54 €	5.387.585,13 €	108.057,25 €
40.02	Oficina Galicia Invest	500.000,00 €	-314.143,89 €	185.856,11 €	170.496,00 €	69.582,00 €	116.274,11 €	53.247,00 €	16.335,00 €
Total: 40	Área de Internacionalización	13.854.292,00 €	-2.564.407,97 €	11.289.884,03 €	11.067.516,72 €	5.565.224,38 €	5.724.659,65 €	5.440.832,13 €	124.392,25 €
TOTAIS		121.625.234,00 €	-54.014.838,08 €	67.610.395,92 €	67.257.197,05 €	41.930.115,04 €	25.680.280,88 €	35.266.470,50 €	6.663.644,54 €

LIQUIDACIÓN DO ORZAMENTO DE GASTOS

c) CLASIFICACION FUNCIONAL (Programas)

COD. EIXES	DESCRICIÓN	CRÉDITOS ORZAMENTARIOS			GASTOS COMPROMETIDOS (5)	OBRIGAS RECOÑEC. NETAS (6)	REMANENTES DE CRÉDITO (7)=(3)-(6)	PAGAMENTOS (8)	OBRIG. PTES. PAG. A 31/DEC (9)=(6)-(8)
		INICIAIS (1)	MODIFICACIÓNS (2)	DEFINITIVO (3)=(1)+(2)					
741A	Apoio á modernización, internacionalización e mellora da competitividade, innovación e produtividade empresarial	121.625.234,00 €	-54.014.838,08 €	67.610.395,92 €	67.257.197,05 €	41.930.115,04 €	25.680.280,88 €	35.266.470,50 €	6.663.644,54 €
TOTAIS		121.625.234,00 €	-54.014.838,08 €	67.610.395,92 €	67.257.197,05 €	41.930.115,04 €	25.680.280,88 €	35.266.470,50 €	6.663.644,54 €

CVE: GZAPVW4107
Verificación: <https://sede.xunta.gal/cve>



II. LIQUIDACIÓN DO ORZAMENTO DE INGRESOS

ARTIGO	DESCRICIÓN	PREVISIÓNS ORZAMENTARIAS			DEREITOS	RECADACIÓN	DEREITOS. PTES.
		INICIAIS (1)	MODIFICACIÓNS (2)	DEFINITIVAS (3)=(1)+(2)	RECOÑEC. NETOS (4)	NETA (5)	COBRO. AO 31/DEC (6)=(4)-(5)
38	Reintegros por operacións correntes.	45.000,00 €	0,00 €	45.000,00 €	1.188,08 €	1.188,08 €	0,00 €
39	Outros ingresos.	930.000,00 €	0,00 €	930.000,00 €	1.340.993,71 €	150.695,82 €	1.190.297,89 €
Cap. 3	Taxas, prezos e outros ingresos.	975.000,00 €	0,00 €	975.000,00 €	1.342.181,79 €	151.883,90 €	1.190.297,89 €
41	Da Administración xeral da Comunidade Autónoma de Galicia.	9.485.976,00 €	0,00 €	9.485.976,00 €	8.738.906,50 €	0,00 €	8.738.906,50 €
Cap. 4	Transferencias correntes.	9.485.976,00 €	0,00 €	9.485.976,00 €	8.738.906,50 €	0,00 €	8.738.906,50 €
51	Xuros de anticipos e préstamos concedidos.	377.410,00 €	0,00 €	377.410,00 €	428.008,64 €	262.900,21 €	165.108,43 €
52	Xuros de depósitos.	9.000,00 €	0,00 €	9.000,00 €	5.747,13 €	5.747,13 €	0,00 €
55	Produtos de concesións e aproveitamentos especiais.	100,00 €	0,00 €	100,00 €	100,00 €	100,00 €	0,00 €
59	Outros ingresos patrimoniais.	53.169,00 €	0,00 €	53.169,00 €	302.055,10 €	30.641,83 €	271.413,27 €
Cap. 5	Ingresos patrimoniais.	439.679,00 €	0,00 €	439.679,00 €	735.910,87 €	299.389,17 €	436.521,70 €
ST	OPERACIÓNS CORRENTES	10.900.655,00 €	0,00 €	10.900.655,00 €	10.816.999,16 €	451.273,07 €	10.365.726,09 €
71	Da Administración xeral da Comunidade Autónoma de Galicia.	100.469.623,00 €	0,00 €	100.469.623,00 €	30.453.919,99 €	0,00 €	30.453.919,99 €
Cap. 7	Transferencias de capital.	100.469.623,00 €	0,00 €	100.469.623,00 €	30.453.919,99 €	0,00 €	30.453.919,99 €
ST	OPERACIÓNS DE CAPITAL	100.469.623,00 €	0,00 €	100.469.623,00 €	30.453.919,99 €	0,00 €	30.453.919,99 €
83	Reintegro de préstamos concedidos fóra do sector público.	10.254.956,00 €	0,00 €	10.254.956,00 €	11.165.433,33 €	8.222.614,73 €	2.942.818,60 €
Cap. 8	Activos financeiros.	10.254.956,00 €	0,00 €	10.254.956,00 €	11.165.433,33 €	8.222.614,73 €	2.942.818,60 €
95	Préstamos recibidos e emisión de débeda.	0,00 €	0,00 €	0,00 €	0,00 €	0,00 €	0,00 €
Cap. 9	Pasivos financeiros	0,00 €	0,00 €	0,00 €	0,00 €	0,00 €	0,00 €
ST	OPERACIÓNS FINANCEIRAS	10.254.956,00 €	0,00 €	10.254.956,00 €	11.165.433,33 €	8.222.614,73 €	2.942.818,60 €
TOTAIS		121.625.234,00 €	0,00 €	121.625.234,00 €	52.436.352,48 €	8.673.887,80 €	43.762.464,68 €

CVE: G1Z4PWXH1Q7
 Verificación: <https://sede.xunta.gal/cve>



ESTADO DE LIQUIDACIÓN DO EXERCICIO 2019

RESULTADO ORZAMENTARIO

(Expresado en euros)

Concepto	DEREITOS RECOÑECIDOS NETOS	OBRIGAS RECOÑECIDAS NETAS	IMPORTES
1 (+) Operacións non financeiras	41.270.919,15	-30.337.176,97	10.933.742,18
2 (+) Operacións con activos financeiros	11.165.433,33	-8.432.938,07	2.732.495,26
I. RESULTADO ORZAMENTARIO DO EXERCICIO (1+2+3)	52.436.352,48	-38.770.115,04	13.666.237,44
II. VARIACIÓN NETA DE PASIVOS FINANCEIROS	0,00	-3.160.000,00	-3.160.000,00
III. SALDO ORZAMENTARIO DO EXERCICIO (I+II)	52.436.352,48	-41.930.115,04	10.506.237,44
4 (+) Créditos Gastados Financiados con remanente de Tesourería		1.442.142,30	1.442.142,30
5 (-) Desviacións de financiación positivas por recursos do exercicio en gastos con financiación afectada		-2.337.179,79	-2.337.179,79
6 (+) Desviacións de financiación negativas en gastos con financiación afectada		140.019,67	140.019,67
IV SUPERÁVIT OU DÉFICIT DE FINANCIACIÓN DO EXERCICIO (III+4+5+6)			9.751.219,62



Memoria Contas anuais 2019

1

Contido

(1) Organización	3
(2) Bases de Presentación	5
(3) Aplicación de Resultados	5
(4) Principios Contables e Normas de Valoración Aplicados	5
(a) Inmobilizacións inmateriais	5
(b) Inmobilizacións materiais	6
(c) Inversións financeiras permanentes e temporais	6
(d) Gastos a distribuír en varios exercicios	7
(e) Debedores	7
(f) Curto/longo prazo	7
(g) Provisións para riscos e gastos	7
(h) Axustes por periodificación pasivos (Ingresos anticipados)	8
(i) Ingresos e gastos	8
(j) Situación fiscal	8
(5) Estado Operativo	9
(6) Información de Carácter Financeiro	9
(a) Cadro de financiamento	9
(b) Remanente de tesourería	9
(c) Tesourería	10
(d) Fondos Propios	11
(7) Información sobre a Execución do Gasto Público	11
(a) Modificacións de crédito	11
(b) Remanentes de crédito	13
(c) Clasificación funcional do gasto	14
(d) Execución de proxectos de investimento	14
(e) Contratación administrativa	14
(f) Transferencias e subvencións concedidas	15
(g) Convenios	16
(h) Persoal	16
(i) Anticipos de tesourería	16
(j) Obrigas de orzamentos pechados	17
(k) Compromisos de gasto con cargo a orzamentos de exercicios posteriores	17
(8) Información sobre a Execución do Ingreso Público	18
(a) Proceso de xestión	18
(b) Transferencias e subvencións recibidas	22
(c) Taxas, prezos públicos e prezos privados	23
(d) Debedores orzamentarios - Dereitos a cobrar de orzamentos pechados	23
(e) Dereitos orzamentarios pendentes de cobro segundo o seu grao de esixibilidade	26
(f) Desenvolvemento dos compromisos de ingreso	26
(g) Compromisos de ingreso con cargo a orzamentos de exercicios posteriores	26



Memoria Contas anuais 2019

2

(9) Gastos con Financiamento Afectado	26
(10) Información sobre o Inmobilizado non Financeiro	27
(a) Inmobilizacións inmateriais	27
(b) Inmobilizacións materiais	27
(11) Información sobre os Invetimentos Financeiros	28
(a) Invetimentos financeiros en capital	28
(b) Créditos	30
(12) Información sobre o Endebemento	32
(a) Pasivos financeiros a longo e a curto prazo	32
(b) Avais	33
(13) Outra Información	34

CVE: CnZapwHQ7
Verificación: <https://sede.xunta.gal/ve>



(1) **Organización**

- O Instituto Galego de Promoción Económica (en adiante o IGAPE ou o Instituto) é un ente de dereito público, creado pola Lei 5/1992, do 10 de xuño, no ámbito da Comunidade Autónoma de Galicia e ao amparo do seu Estatuto de Autonomía. Está adscrito á Consellería de Economía, Emprego e Industria da Xunta de Galicia, segundo os Decretos 88/2018, do 26 de setembro, polo que se establece a estrutura orgánica da Xunta de Galicia, 177/2016, do 15 de decembro, polo que se fixa a estrutura orgánica das consellerías da Xunta de Galicia, e 135/2017, do 28 de decembro, polo que se fixa estrutura orgánica da Consellería de Economía, Emprego e Industria da Xunta de Galicia.
- O motivo da súa creación foi principalmente o de servir como instrumento básico de actuación da Xunta de Galicia, co obxectivo de impulsar o desenvolvemento competitivo do sistema produtivo galego. Para o cumprimento de tal fin, o IGAPE promove actividades que contribúan á creación de emprego en Galicia e a un desenvolvemento harmónico e equilibrado, baseado nun tecido industrial moderno e competitivo.
- O seu domicilio encóntrase no Complexo Administrativo San Lázaro, s/n, en Santiago de Compostela (A Coruña).
- O IGAPE ten personalidade xurídica e patrimonio propios, independentes dos da Administración da Comunidade Autónoma de Galicia, conforme ao regulado no Decreto Lexislativo 1/1999, do 7 de outubro, polo que se aproba o texto refundido da Lei de Réxime Financeiro e Orzamentario de Galicia. Así mesmo, o Instituto conta con plena capacidade de obrar para o cumprimento das súas funcións que se relacionan, de forma resumida, a continuación:
- Potenciar as actividades económicas que favorezan o desenvolvemento equilibrado e integrado das distintas comarcas de Galicia.
 - Promover a creación de empresas nos distintos sectores da actividade económica que teñan maior impacto e vantaxes comparativas para o desenvolvemento da economía galega.
 - Promover actividades creadoras de emprego e aquelas que utilicen máis racionalmente os recursos internos.
 - Favorecer a modernización así como a innovación tecnolóxica e organizativa da empresa galega, en particular das pequenas e medianas empresas.
 - Fomentar a prestación de servizos a empresas, especialmente ás pequenas e medianas empresas galegas, promovendo sociedades de servizos.
 - Fomentar o desenvolvemento da relación científica e tecnolóxica entre os centros universitarios, técnicos e de investigación e as empresas produtivas. Así mesmo, potenciar o desenvolvemento dos parques tecnolóxicos que materialicen esta relación.
 - Promover accións de divulgación dos instrumentos e fondos outorgados polas Administracións Públicas Españolas e a Comisión Europea para o apoio ás actividades económicas.
 - Proporcionar información sobre os mercados e favorecer o desenvolvemento das exportacións e acordos con empresas estranxeiras.



- Impulsar a realización de estudos que promovan o desenvolvemento económico de Galicia.
- Divulgar os fins e actividades que xustifican a súa creación entre os distintos sectores económicos e axentes sociais.
- Promover, fomentar e potenciar actividades económicas que favorezan o desenvolvemento equilibrado e integrado, tanto en termos sectoriais como territoriais.
- Creación dun fondo de documentación básica para a promoción económica.
- Con carácter xeral, apoiar e promover calquera tipo de actividades que contribúan á mellora do sistema produtivo de Galicia, especialmente as de maior importancia estratéxica.

O IGAPE réxese, ademais de pola normativa anteriormente citada, polo Decreto 317/1992, do 10 de novembro, polo que se aproba o regulamento do Instituto Galego de Promoción Económica; pola Lei 16/2010, do 17 de decembro, de organización e funcionamento da Administración xeral e do sector público autonómico de Galicia; pola Orde do 28 de novembro de 2001, pola que se aproba o Plan Xeral de Contabilidade Pública de Galicia; polas correspondentes leis de orzamentos xerais da Comunidade Autónoma de Galicia, en concreto, Lei 2/2018, do 26 de decembro, de orzamentos xerais da Comunidade Autónoma de Galicia para o ano 2019, e pola lexislación patrimonial aplicable, a lexislación laboral, a normativa de taxas e prezos públicos e, no seu caso, a lexislación civil ou mercantil.

De acordo coa Lei 16/2010, do 17 de decembro, de organización e funcionamento da Administración Xeral e do Sector Público Autonómico da Xunta de Galicia, e en virtude da súa Disposición Transitoria 3ª, as normas de organización e funcionamento do IGAPE deberanse adecuar ao establecido para as Axencias Públicas Autonómicas. Non obstante, o IGAPE continuará rexéndose pola súa normativa específica en tanto en canto non sexan aprobados os referidos Estatutos polo Consello da Xunta de Galicia. Unha vez constituída, a dita axencia asumirá integramente as actividades que dende a súa constitución se veñen realizando polo Instituto e, como consecuencia, producirase a extinción e a absorción por parte do devandito organismo do Instituto Galego de Promoción Económica.

O Instituto conta cos seguintes órganos de goberno:

- Consello de Dirección
- Presidente
- Director

Ademais, segundo o artigo 13 da Lei 5/1992, o IGAPE conta co Consello Asesor como órgano de consulta e asesoramento.

En virtude do acordo do 19 de febreiro de 2019, adoptado polo Consello de Dirección do Instituto, na actualidade o IGAPE estrutúrase nas seguintes áreas:

- Xerencia, que se estrutura en catro Subdireccións (Servizos Xurídicos, Económica-Financeira, Liquidacións e Coordinación).
- Área de Investimento, integrada polas Subdireccións de Financiamento e Investimento.



- Área de Competitividade, da que forman parte a Subdirección de Desenvolvemento de Negocio e a Oficina Galicia Emprende, tamén con rango de subdirección.

- Área de Internacionalización, que se estrutura en Subdirección de Internacionalización e Oficina Galicia Invest, tamén con rango de subdirección.

- Tamén se crea a Unidade de Operacións e a Unidade de Proxectos Estratéxicos, que contarán cos respectivos/as xefes/xefas de unidade.

Para a realización dos seus fins, o Instituto conta cos bens recibidos en adscrición da Xunta de Galicia, fundamentalmente o edificio no que se atopa a sede do IGAPE en Santiago de Compostela (véxase nota 10 (b)), cos recursos procedentes das súas actividades ordinarias, cos intereses e produtos dos seus bens, así como coas achegas, subvencións e doazóns percibidas da Consellería de Economía, emprego e Industria da Xunta de Galicia e doutras entidades públicas e privadas (véxase nota 8 (b)).

O detalle das entidades vinculadas ao IGAPE ao 31 de decembro de 2019 preséntase na nota 11 (a) desta memoria.

(2) Bases de Presentación

Imaxe fiel

No cumprimento da lexislación vixente, o director xeral do Instituto formulou estas contas anuais co obxecto de mostrar a imaxe fiel do patrimonio, da situación financeira, dos resultados das súas operacións, da liquidación do orzamento e dos cambios na situación financeira do exercicio 2019, así como a proposta de aplicación de resultados de dito exercicio.

Estas Contas Anuais preparáronse a partir dos rexistros auxiliares de contabilidade do Instituto.

O director xeral do Instituto estima que as contas do exercicio 2019 serán aprobadas polo Consello de Dirección sen variacións significativas. Como require a normativa contable, o balance, a conta do resultado económico-patrimonial e o cadro de financiamento do exercicio 2019 recollen, a efectos comparativos, as cifras correspondentes ao exercicio anterior, que formaban parte das Contas Anuais de 2018 aprobadas polo Consello de Dirección o 27 de xuño de 2019.

(3) Distribución de Resultados

A proposta de distribución de resultados do exercicio anual terminado en 31 de decembro de 2019, formulada polo director xeral e que se someterá á aprobación do Consello de Dirección do IGAPE, consiste en traspasar o aforro do exercicio a resultados positivos de exercicios anteriores.

(4) Principios Contables e Normas de Valoración Aplicados

Estas Contas Anuais fórmulanse de acordo cos principios contables e normas de valoración e clasificación contidos no Plan Xeral de Contabilidade Pública de Galicia. Os principais aplicados son os seguintes:

(a) Inmobilizacións inmateriais

As inmobilizacións inmateriais valóranse polo seu custe de adquisición e preséntanse netas da súa correspondente amortización acumulada e provisiones, conforme aos seguintes criterios:



- A propiedade industrial recolle os custes inherentes ás patentes rexistradas polo IGAPE e amortízanse linealmente durante un período de 3 anos.
- As aplicacións informáticas figuran polo seu custe de adquisición e amortízanse linealmente durante o período de 3 anos en que está prevista a súa utilización. Os custes de mantemento das aplicacións informáticas lévanse a gastos no momento en que se incorre neles.
- Os dereitos sobre créditos doutras entidades rexístranse polo importe desembolsado, dotándose as oportunas provisións cando se aprecian circunstancias de suficiente entidade e clara constancia sobre a recuperabilidade dos mesmos.

(b) Inmobilizacións materiais

As Inmobilizacións materiais preséntanse polo seu valor de adxudicación ou custe de adquisición, segundo proceda, deducidas as amortizacións acumuladas correspondentes.

Os bens recibidos en adscripción da Xunta de Galicia, fundamentalmente o edificio no que se encontra a sede do IGAPE, preséntase polo dito valor da achega, figurando como contrapartida a conta Patrimonio recibido en adscripción do pasivo do balance.

A amortización dos elementos do inmovilizado material realízase sobre os valores de custe ou de achega, segundo proceda, seguindo o método lineal durante os seguintes anos de vida útil estimada:

	<u>Anos de vida útil</u>
Construcións	50
Instalacións técnicas e maquinaria	8
Utillaxe e mobiliario	7-10
Equipos para procesos de información	4
Outro inmovilizado	4

Os gastos de mantemento e as reparacións do inmovilizado material que non melloran a súa utilización ou non prolongan a súa vida útil cárganse á conta do resultado económico-patrimonial no momento no que se incorren.

(c) Inversións financeiras permanentes e temporais

As participacións no capital están representadas por títulos sen cotización oficial e valóranse ao custe de adquisición ou ao valor teórico-contable das participacións obtido do último balance dispoñible, se este fose menor. Os créditos valóranse polo importe desembolsado, recoñecéndose os intereses en función do seu devengo. As fianzas e depósitos constituídos valóranse polo importe efectivamente desembolsado.

Dótanse as oportunas provisións por depreciación dos valores mobiliarios cando se aprecian circunstancias de suficiente entidade e clara constancia. A estes efectos, cando se trata de participacións en capital, provisiónase o exceso do custe de adquisición sobre o valor teórico contable das participacións, corrixido polo importe das plusvalías tácitas adquiridas que subsisten ao peche do exercicio.



A efectos da preparación das contas anuais do Instituto non se consolidan os investimentos en entidades vinculadas, valorándose polo seu custe de adquisición ou valor teórico contable, o menor.

En relación aos créditos, dótanse as oportunas provisións por insolvencias cando existen dúbidas sobre a recuperabilidade destes investimentos financeiros.

Para determinar as perdas por deterioro dos créditos concedidos, o Instituto avalía as posibles perdas tanto dos activos individuais, coma dos grupos de activos con características de risco similares. Existe unha evidencia obxectiva de deterioro dos créditos, cando despois do seu recoñecemento inicial acontece un evento que supón un impacto negativo nos seus fluxos de efectivo considerados futuros. Na actual situación económica, determinados prestatarios do Instituto atravesan dificultades financeiras, polo que, para estimar o importe recuperable dos activos, o Instituto ten en conta, principalmente, os seguintes factores: non pagamento de cotas ao seu vencemento, necesidade de refinanciamento, evolución da súa situación financeira, capacidade para xerar fluxos de efectivo, apoio financeiro dos seus socios, etcétera. Baseándose nos factores sinalados, o Instituto determina a posible provisión, que podería incrementarse ou reducirse en función de novos factores non coñecidos á data de formulación destas contas anuais.

O Instituto considera como activos deteriorados (activos dúbidosos) aqueles instrumentos de débeda para os que existen evidencias obxectivas de deterioro, que fan referencia fundamentalmente á existencia de impagados, incumprimentos, refinanciamentos e á existencia de datos que evidencie a posibilidade de non recuperar a totalidade dos fluxos futuros pactados, ou que se produza un atraso no seu cobramento. En calquer caso, o Instituto provisiona todos os créditos cuxa antigüidade sexa superior a un ano.

(d) Gastos a distribuír en varios exercicios

Inclúen gastos por intereses diferidos de débedas contraídas, que se imputan a resultados durante o prazo de vencemento das correspondentes débedas, de acordo cun criterio financeiro.

(e) Debedores

O Instituto segue o criterio de dotar aquelas provisións para insolvencias que permiten cubrir os saldos de certa antigüidade ou nos que concorren circunstancias que permiten razoablemente a súa cualificación como de dúbidoso cobro.

(f) Curto/longo prazo

No balance clasifícanse a curto prazo os créditos e débedas con vencemento igual ou inferior a doce meses desde a data de peche do exercicio e a longo prazo cando exceden de dito período.

(g) Provisións para riscos e gastos

Recolle o importe constituído polo IGAPE para cubrir os riscos estimados que se deriven das garantías aportadas polo Instituto. No caso de avais financeiros, onde as operacións son prestadas e formalizadas polo IGAPE e o risco é asumido pola Xunta de Galicia, a dotación do Igape realizarase sobre a base das indicacións feitas pola Xunta de Galicia, tal e como se indica na Nota 12 (b).



Por outra banda, cando o IGAPE aporte garantías en calidade de reavalista do 25% de determinados avais concedidos polas sociedades de garantía recíproca galegas a diversas entidades, en virtude dos distintos convenios subscritos coas citadas sociedades, o importe da provisión determínase aplicando unha porcentaxe do 10% ás garantías vivas cubertas polo Instituto ao peche de cada exercicio.

O director xeral do Instituto considera que o importe desta provisión será suficiente para atender calquera eventual pasivo que puidera xurdir relacionado con estas operacións.

(h) Axustes por periodificación pasivos (Ingresos anticipados)

Recole os dereitos recoñecidos a favor do IGAPE pola Consellería de Facenda e o Ministerio de Industria, Turismo e Comercio para o financiamento de compromisos derivados de subvencións concedidas ou a conceder polo IGAPE a terceiros, para as que ao peche do exercicio non se contraeron obrigas cos beneficiarios ao estar prevista a realización das actuacións subvencionadas no exercicio seguinte. Estes ingresos abonaranse a resultados, recoñecéndose simultaneamente os gastos derivados das subvencións concedidas polo IGAPE, cando os terceiros acrediten a realización das actuacións subvencionadas.

(i) Ingresos e gastos

Os gastos e ingresos que xurdan da execución do orzamento impútanse cando, de acordo co procedemento establecido en cada caso, se ditan os correspondentes actos administrativos. Non obstante, ao peche do exercicio aínda que non se ditan os correspondentes actos administrativos, recoñécense na conta do resultado económico-patrimonial e no estado de execución do orzamento os gastos efectivamente incorridos ata dita data. No caso das subvencións concedidas polo Instituto, os gastos derivados delas recoñécense no momento en que, recibida unha solicitude de cobro por parte do interesado, se acredite a realización e pagamento das actuacións subvencionadas e o resto de requisitos que se lle requiren na resolución de concesión da subvención.

De acordo coa normativa contable aplicable, as transferencias e subvencións recibidas, sexan correntes ou de capital, abónanse a resultados no momento en que son concedidas, salvo que sexan de carácter finalista; neste caso, tal e como se indica na nota 4 (h), contabilízanse como axustes por periodificación e non se abonan a resultados ata que se contraen as obrigas para as que foron autorizadas.

Seguindo o principio de prudencia, o Instituto unicamente contabiliza os ingresos efectivamente realizados ao peche do exercicio, en tanto que os riscos previsibles e as perdas eventuais contabilízanse tan pronto son coñecidos.

(j) Situación fiscal

O IGAPE é un ente de dereito público adscrito á Consellería de Economía, Emprego e Industria da Xunta de Galicia. En base a isto e ao disposto no artigo 9 da Lei do Imposto sobre Sociedades en relación coa exención total de que gozan determinados entes do sector público, o IGAPE encóntrase exento do Imposto sobre Sociedades.



(5) Estado Operativo

O estado operativo do Instituto correspondente ao exercicio 2019, que inclúe as obrigas e os dereitos recoñecidos durante o exercicio, de acordo coa súa clasificación económica, preséntase a continuación:

Prog./ Cap.	Gastos orzamentarios	Importes	Cap.	Ingresos orzamentarios	Importes
741A	Apoio á modernización, internacionalización e mellora da competitividade, innovación, ...				
1	Gastos de persoal	6.125.720,14 €			
2	Gastos en bens correntes e servizos	1.302.065,89 €			
3	Gastos financeiros	37.223,15 €	3	Taxas, prezos e outros ingresos	1.342.181,79 €
4	Transferencias correntes	851.185,87 €	4	Transferencias correntes	8.738.906,50 €
			5	Ingresos patrimoniais	735.910,87 €
	Operacións correntes	8.316.195,05 €		Operacións correntes	10.816.999,16 €
6	Investimentos reais	4.203.444,40 €			
7	Transferencias de capital	17.817.537,52 €	7	Transferencias de capital	30.453.919,99 €
	Operacións de capital	22.020.981,92 €		Operacións de capital	30.453.919,99 €
8	Activos financeiros	8.432.938,07 €	8	Activos financeiros	11.165.433,33 €
9	Pasivos financeiros	3.160.000,00 €	9	Pasivos financeiros	0,00 €
	Operacións financeiras	11.592.938,07 €		Operacións financeiras	11.165.433,33 €
		41.930.115,04 €			52.436.352,48 €

(6) Información de Carácter Financeiro

(a) Cadro de financiamento

Os cadros de financiamento do Instituto correspondentes aos exercicios 2019 e 2018 preséntanse no Anexo I que se xunta, que forma parte integrante desta nota.

(b) Remanente de tesourería

O estado do remanente de tesourería do Instituto correspondente ao exercicio 2019 preséntase a continuación:



ESTADO DO REMANENTE DE TESOURERÍA 31/12/2019

CONCEPTOS	IMPORTES	
1 . (+) Dereitos pendentes de cobramento		53.210.317,94
- (+) de Orzamento corrente	43.762.464,68	
- (+) de Orzamentos pechados	69.568.813,97	
- (+) de operacións non orzamentarias	34.636,17	
- (-) de dubidoso cobramento	-60.155.596,88	
2 . (-) Obrigas pendentes de pagamento		9.013.724,07
- (+) de Orzamento corrente	6.663.644,54	
- (+) de Orzamentos pechados	44.630,34	
- (+) de operacións non orzamentarias	2.305.449,19	
3 . (+) Fondos líquidos		17.621.392,87
I. Remanente de Tesourería afectado		23.992.511,97
II. Remanente de Tesourería non afectado		37.825.474,77
III. Remanente de Tesourería total (1 - 2 + 3) = (I + II)		61.817.986,74

(c) Tesourería

O estado da tesourería do Instituto correspondente ao exercicio 2019 preséntase a continuación:

CONCEPTO	IMPORTES	
1. COBROS		
- (+) do Orzamento corrente	8.673.759,80	33.405.778,42
- (+) de Orzamentos pechados	24.580.815,97	
- (+) de operacións non orzamentarias	151.202,65	
2. PAGAMENTOS		
- (+) do Orzamento corrente	31.210.982,74	
- (+) de Orzamentos pechados	1.656.362,76	35.746.739,75
- (+) de operacións non orzamentarias	2.879.394,25	
I. Fluxo neto de Tesourería do exercicio (1-2)		-2.340.961,33
3. Saldo inicial de Tesourería		19.962.354,20
II. Saldo final de Tesourería (I+3)		17.621.392,87



Memoria Contas Anuais 2019

11

O estado do fluxo neto de tesourería do Instituto correspondente ao exercicio anual terminado no 31 de decembro de 2019 preséntase no Anexo II que se xunta, que forma parte integrante desta nota.

Do saldo total de tesourería, 13.854.599,32 euros pertencen a contas bancarias de carácter restrinxido.

(d) Fondos Propios

O movemento en 2019 no epígrafe de “Fondos Propios” do balance é o seguinte:

Descrición	Saldo ao 31/12/2018	Altas	Trasposos	Saldo ao 31/12/2019
Patrimonio	65.044.241,32 €	0,00 €	0,00 €	65.044.241,32 €
Patrimonio recibido en adscrición	3.322.465,68 €	0,00 €	0,00 €	3.322.465,68 €
Resultados de exercicios anteriores	52.627.263,90 €	0,00 €	31.981.386,82 €	84.608.650,72 €
Resultados do exercicio	31.981.386,82 €	12.722.700,45 €	-31.981.386,82 €	12.722.700,45 €
TOTAL	152.975.357,72 €	12.722.700,45 €	0,00 €	165.698.058,17 €

(7) Información sobre a Execución do Gasto Público

(a) Modificacións de crédito

O IGAPE elaborou o orzamento correspondente ao exercicio 2019 tendo en conta a natureza económica dos ingresos e dos gastos, así como as finalidades e obxectivos que se propoñen conseguir. O citado orzamento é público, único e equilibrado. A súa estrutura e o seu sistema contable axústanse ás normas que con carácter xeral se establecen para o sector público a efectos de normalización contable.

Os créditos iniciais son os asignados a cada aplicación orzamentaria no orzamento aprobado para cada exercicio nos orzamentos xerais da Comunidade Autónoma. Os créditos definitivos veñen determinados polos créditos iniciais aumentados ou diminuídos como consecuencia de modificacións orzamentarias, que se realizan conforme ao disposto no Decreto Lexislativo 1/1999, do 7 de outubro, polo que se aproba o texto refundido da Lei de Réxime Financeiro e Orzamentario de Galicia.

Os créditos presupostados para o exercicio 2019 foron os seguintes:

Créditos e modificacións	Importes
Créditos iniciais	121.625.234,00 €
Modificacións orzamentarias	-54.014.838,08 €
Créditos definitivos	67.610.395,92 €

O detalle das modificacións de crédito do Instituto correspondentes ao exercicio 2019, atendendo á clasificación económica do gasto, é o seguinte:



Memoria Contas anuais 2019

12

Artigo	Denominación	Orzamento Inicial	Créd. Extraordinarios / Suplementos	Ampliacións / Xeracións	Transferencias negativas	Transferencias positivas	Incorporacións	Baixas	Resultado neto PX/RD	Total Modificacións Orzamentarias	Orzamento Definitivo
10	Altos cargos e delegados.	65.188,00 €	0,00 €	1.548,46 €	0,00 €	0,00 €	0,00 €	0,00 €	0,00 €	1.548,46 €	66.736,46 €
13	Laborais.	4.476.941,00 €	0,00 €	164.055,21 €	0,00 €	0,00 €	0,00 €	33.166,53 €	139.038,00 €	269.926,68 €	4.746.867,68 €
16	Cotas, prestacións e gastos sociais A cargo do empregador	1.312.116,00 €	0,00 €	0,00 €	0,00 €	0,00 €	0,00 €	0,00 €	0,00 €	0,00 €	1.312.116,00 €
18	Incremento retributivo persoal SPA	139.038,00 €	0,00 €	0,00 €	0,00 €	0,00 €	0,00 €	0,00 €	-139.038,00 €	-139.038,00 €	0,00 €
20	Alugamentos e canons.	2.000,00 €	0,00 €	0,00 €	0,00 €	0,00 €	0,00 €	2.000,00 €	0,00 €	-2.000,00 €	0,00 €
21	Reparacións, mantemento e conservación.	184.700,00 €	0,00 €	0,00 €	0,00 €	0,00 €	0,00 €	63.895,81 €	0,00 €	-63.895,81 €	120.804,19 €
22	Material, subministracións e outros.	1.728.601,00 €	0,00 €	0,00 €	0,00 €	0,00 €	0,00 €	504.627,48 €	70.000,00 €	-434.627,48 €	1.293.973,52 €
23	Indemnizacións por razóns do servizo.	135.000,00 €	0,00 €	0,00 €	0,00 €	0,00 €	0,00 €	0,00 €	0,00 €	0,00 €	135.000,00 €
30	Débeda pública e préstamos.	68.300,00 €	0,00 €	0,00 €	0,00 €	0,00 €	0,00 €	0,00 €	0,00 €	0,00 €	68.300,00 €
35	Xuros de demora e outros gastos financeiros.	20.500,00 €	0,00 €	0,00 €	0,00 €	0,00 €	0,00 €	19.676,72 €	0,00 €	-19.676,72 €	823,28 €
40	Á Administración xeral e organismos públicos do Estado.	120.000,00 €	0,00 €	0,00 €	0,00 €	0,00 €	0,00 €	150.000,00 €	102.701,67 €	-47.298,33 €	72.701,67 €
44	A sociedades públicas e outros entes públicos da comunidade autónoma.	0,00 €	0,00 €	0,00 €	0,00 €	0,00 €	0,00 €	1.643,85 €	1.643,85 €	-0,00 €	-0,00 €
47	A empresas privadas.	1.607.772,00 €	0,00 €	0,00 €	0,00 €	0,00 €	0,00 €	550.666,00 €	-682.106,00 €	-1.232.772,00 €	375.000,00 €
48	A Familias E Institucións Sen Fins De Lucro	1.040.499,00 €	0,00 €	0,00 €	0,00 €	0,00 €	195.286,27 €	522.409,21 €	507.760,48 €	180.637,54 €	1.221.136,54 €
62	Investimento novo asociado ao funcionamento operativo dos servizos.	1.054.675,00 €	0,00 €	0,00 €	0,00 €	0,00 €	0,00 €	175.731,24 €	-69.270,57 €	-245.001,81 €	809.673,19 €
64	Gastos En Investimentos De Caracter Inmaterial	10.034.724,00 €	0,00 €	0,00 €	0,00 €	0,00 €	1.229.618,55 €	5.142.686,49 €	-312.968,86 €	-4.226.036,80 €	5.808.687,20 €
74	A sociedades públicas e outros entes públicos da comunidade autónoma.	60.000,00 €	0,00 €	0,00 €	0,00 €	0,00 €	0,00 €	0,06 €	-52.500,00 €	-52.500,06 €	7.499,94 €
77	A empresas privadas.	45.289.122,00 €	0,00 €	0,00 €	0,00 €	0,00 €	19.298.702,13 €	29.792.553,88 €	-280.786,95 €	-10.774.638,70 €	34.514.483,30 €
78	A Familias E Institucións Sen Fins De Lucro	2.535.000,00 €	0,00 €	0,00 €	0,00 €	0,00 €	267.020,27 €	1.078.464,23 €	715.526,38 €	-95.917,58 €	2.439.082,42 €
83	Concesión De Préstamos Fóra Do Sector Público	43.591.058,00 €	0,00 €	0,00 €	0,00 €	0,00 €	11.127,80 €	34.698.151,60 €	2.332.911,84 €	-32.354.111,96 €	11.236.946,04 €
89	Fondo De Garantía De Avais	5.000.000,00 €	0,00 €	0,00 €	0,00 €	0,00 €	0,00 €	2.446.523,67 €	-2.332.911,84 €	-4.779.435,51 €	220.564,49 €
95	Amortización de débeda pública e préstamos.	3.160.000,00 €	0,00 €	0,00 €	0,00 €	0,00 €	0,00 €	0,00 €	0,00 €	0,00 €	3.160.000,00 €
TOTAL		121.625.234,00 €	0,00 €	165.603,67 €	0,00 €	0,00 €	21.001.755,02 €	75.182.196,77 €	0,00 €	-54.014.838,08 €	67.610.395,92 €

CVE: G1ZAPVW4TQ
Verificación: <https://sede.xunta.gal/eve>



Memoria Contas Anuais 2019

13

(b) Remanentes de crédito

O detalle dos remanentes de crédito do Instituto correspondentes ao exercicio 2019, atendendo á clasificación económica do gasto, é o seguinte:

Artigo	Denominación	Remanentes comprometidos	Remanentes non comprometidos
21	Reparacións, mantemento e conservación.	51.385,60 €	3.496,21 €
22	Material, subministracións e outros.	216.326,22 €	40.673,02 €
23	Indemnizacións por razóns do servizo.	0,00 €	-44.169,23 €
30	Débeda pública e préstamos.	31.900,13 €	0,00 €
40	Á Administración xeral e organismos públicos do Estado.	72.701,67 €	0,00 €
47	A empresas privadas.	476.687,81 €	-101.687,81 €
48	A Familias E Institucións Sen Fins De Lucro	248.262,86 €	101.687,81 €
62	Investimento novo asociado ao funcionamento operativo dos servizos.	82.515,02 €	0,00 €
64	Gastos En Investimentos De Caracter Inmaterial	2.183.768,49 €	148.632,48 €
77	A empresas privadas.	17.978.568,90 €	334.490,19 €
78	A Familias E Institucións Sen Fins De Lucro	960.392,85 €	-129.923,80 €
83	Concesion De Préstamos Fóra Do Sector Público	2.958.322,46 €	0,00 €
89	Fondo De Garantía De Avais	66.250,00 €	0,00 €
TOTAL		25.327.082,01 €	353.198,87 €

(Debido á incidencia dos movementos entre proxectos, os importes dos remanentes de crédito poden non ser coincidentes, na súa presentación desagregada, coa liquidación do orzamento, se ben si son iguais o importe total e por capítulos)

O detalle dos remanentes de crédito do Instituto correspondentes ao exercicio 2019, por modalidades de fondos, é o seguinte:

Modalidade	Denominación	Remanentes comprometidos	Remanentes non comprometidos
1010	Fondos Propios Libres	5.678.295,92 €	0,00 €
1020	FCA que cofinancia elixible	1.631.427,72 €	0,00 €
1040	FCA que cofinancia incorporados elixible	54.732,49 €	0,00 €
2011	F.C.I. Libre Incorporado	0,00 €	204.566,39 €
3020	F Estado Cofin Elixible	110.537,49 €	0,00 €
4130	Feder 2014-2020	14.231.185,34 €	0,00 €
4131	Feder 2014-20 Incorporado	1.958.743,25 €	0,00 €
4260	Feader 2014-2020	1.105.374,84 €	0,00 €
4330	FSE 2014-20	396.124,64 €	0,00 €
4331	FSE 2014-20 Incorporado	147.501,57 €	0,00 €
5410	Interreg POCTEP	0,00 €	120.090,00 €
5411	Interreg POCTEP incorporado	13.158,75 €	28.542,48 €
TOTAL		25.327.082,01 €	353.198,87 €

CVE: CnZapwHQ7
Verificación: <https://sede.xunta.gal/ve>



Memoria Contas Anuais 2019

14

(c) Clasificación funcional do gasto

O detalle da clasificación funcional do gasto do Instituto correspondente ao exercicio 2019 figura no estado de liquidación do orzamento de gastos - clasificación funcional que se presenta nestas contas.

(d) Execución de proxectos de investimento

No Anexo III, que forma parte integrante desta nota, preséntase o detalle da execución dos proxectos de investimento desenvolto polo Instituto durante o exercicio 2019 atendendo á clasificación funcional por programas do gasto.

(e) Contratación administrativa

O detalle da contratación administrativa, distinguindo entre as distintas formas de adjudicación dos contratos, durante o exercicio 2019 é o seguinte:

Tipo Contrato	Aberto	Negociado	Total xeral
Servizos	4.358.780,44 €	380.800,00 €	4.739.580,44 €
Subministracións	0,00 €	0,00 €	0,00 €
Outros	0,00 €	0,00 €	0,00 €
Total xeral	4.358.780,44 €	380.800,00 €	4.739.580,44 €

O detalle da contratación, distinguindo entre a situación dos distintos contratos adjudicados polo IGAPE durante o exercicio 2019, é o seguinte:

Tipo de contrato	Pendente de adjudicar ao 01/01/2019	Convocado en 2019	Adjudicado en 2019	Pendente de adjudicar ao 31/12/2019 (*)
Servizos	307.174,00 €	4.739.580,44 €	4.705.934,38 €	220.800,00 €
Subministracións	0,00 €	0,00 €	0,00 €	0,00 €
Outros	0,00 €	0,00 €	0,00 €	0,00 €
Total xeral	307.174,00 €	4.739.580,44 €	4.705.934,38 €	220.800,00 €

(*) Importes I.V.E. incluído

Notas:

O importe pendente de adjudicar a 1/1/2019 corresponde ao importe "orzamentado".

O importe convocado 2019 corresponde ao importe "orzamentado"

O importe adjudicado 2019 corresponde ao "prezo de adjudicación" do contrato

O importe pendente de adjudicar ao 31/12/2019 corresponde ao importe "orzamentado"

Os adjudicatarios de contratos que superaron o 5% do importe total de contratación realizada polo IGAPE durante o exercicio 2019 relaciónanse a continuación:

Adjudicatario	Importe adjudicación	Adjudicatario	Importe adjudicación
DIRECCIÓN POR IMPLICACIÓN, S.L.	653.400,00 €	ARXON ESTRATEGIA, S.L.	315.810,00 €
ALTIA CONSULTORES, S.A.	829.061,80 €	UTE PISA EXPORTRENDS	315.810,00 €
TEAMANDTIME SOLUTIONS, S.L.	402.930,00 €	ALVAREZ REAL, S.L.	290.400,00 €
NORQUALITY CONSULTORES, S.L.	358.160,00 €		



O IGAPE, acolléndose ao disposto na DT 2ª da Resolución do 29/12/2010, do ICAC, sobre información a incluír na memoria das contas anuais, en relación cos aprazamentos de pagamento aos provedores por operacións comerciais, suministra información relativa ao importe dos saldos pendentes de pagamento aos provedores, que, ao peche, acumulan un aprazamento superior ao prazo legal establecido pola Lei 15/2010, do 5 de xullo, e modificado polo Real Decreto-Lei 4/2013, do 22 de febreiro, é dicir, superior a 30 días dende a prestación ou recepción do servizo ou ben. O correspondente detalle figura no Anexo VI, que forma parte integrante desta nota.

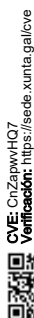
(f) Transferencias e subvencións concedidas

O detalle das transferencias e subvencións concedidas polo IGAPE durante o exercicio 2019 con cargo aos orzamentos do devandito exercicio económico, xunto cos importes recoñecidos como obrigas e os pagamentos realizados, é o seguinte:

Artigo	Denominación	Importe concedido no exercicio	Importe concedido en exercicios anteriores pte. de pagamento ao 01/01/2019	Obrigas recoñecidas no exercicio	Importe pagado no exercicio	Importe concedido pendente de pagar ao 31/12/2019
40	Á Administración xeral do Estado	0,00 €	72.701,67 €	0,00 €	0,00 €	72.701,67 €
41	Á Administración xeral da C.A.	0,00 €	0,00 €	0,00 €	0,00 €	0,00 €
44	A sociedades públicas e outros entes públicos da Comunidade Autónoma	0,00 €	0,00 €	0,00 €	0,00 €	0,00 €
47	A empresas privadas	476.687,81 €	0,00 €	0,00 €	0,00 €	476.687,81 €
48	A familias e institucións sen fin de lucro	576.967,41 €	522.516,00 €	851.185,87 €	845.013,60 €	254.469,81 €
Total transferencias correntes		1.053.655,22 €	595.217,67 €	851.185,87 €	845.013,60 €	803.859,29 €
70	Á Administración xeral do Estado	0,00 €	0,00 €	0,00 €	0,00 €	0,00 €
74	A sociedades públicas e outros entes públicos da Comunidade Autónoma	7.499,94 €	0,00 €	7.499,94 €	0,00 €	7.499,94 €
77	A empresas privadas	14.208.117,85 €	21.239.892,84 €	16.201.424,21 €	16.812.484,13 €	18.635.526,56 €
78	A familias e institucións sen fin de lucro	550.289,44 €	2.105.176,28 €	1.608.613,37 €	1.663.076,85 €	992.388,87 €
Total transferencias de capital		14.765.907,23 €	23.345.069,12 €	17.817.537,52 €	18.475.560,98 €	19.635.415,37 €
TOTAL		15.819.562,45 €	23.940.286,79 €	18.668.723,39 €	19.320.574,58 €	20.439.274,66 €

(Excluídas as anulacións de compromisos de gasto e incluídos os traslados de compromisos futuros a corrente)

O importe concedido pendente de pagamento, que figura na táboa anterior, corresponde, fundamentalmente, a expedientes de axudas que se atopaban, ao 31 de decembro de 2019, total ou parcialmente pendentes de xustificación por parte dos beneficiarios.



Así mesmo, foron concedidas axudas con cargo a orzamentos de exercicios futuros, de acordo co seguinte detalle:

Artigo	Denominación	Importe concedido no exercicio (futuros acumulados)
47	A empresas privadas	1.744.575,93 €
48	A familias e institucións sen fin de lucro	545.435,08 €
Total transferencias correntes		2.290.011,01 €
77	A empresas privadas	20.132.625,26 €
78	A familias e institucións sen fin de lucro	3.799.997,38 €
Total transferencias de capital		23.932.622,64 €
TOTAL		26.222.633,65 €

(Inclúe importes reperiodificados, por modificación de prazos de execución e xustificación de axudas)

(g) Convenios

O detalle dos convenios con terceiros formalizados polo IGAPE durante o exercicio 2019 preséntase no Anexo IV, que forma parte integrante desta nota.

(h) Persoal

O número medio de empregados do Instituto no 2019, clasificados en categorías, xunto co detalle da conta de soldos e salarios, amósanse a continuación:

Categoría	Plantilla media	Importes €
ALTOS CARGOS E PERSOAL DIRECTIVO	7	346.436,90
FUNCIONARIO	3	147.850,50
LABORAL FIXO	76	3.056.977,92
EVENTUAL	33	1.262.338,82
TOTAL	119	4.813.604,14

Ao 31 de decembro de 2019, o persoal efectivo ao servizo do Instituto estaba composto por 68 mulleres e 51 homes.

Así mesmo, o Consello de Dirección esta formado por 9 membros (4 mulleres e 5 homes).

(i) Anticipos de tesourería

Durante o exercicio 2019 ao Instituto non lle foi concedido ningún anticipo de tesourería dos regulados no artigo 63 do Decreto Lexislativo 1/1999, de 7 de outubro, polo que se aproba o texto refundido da Lei de Réxime Financeiro e Orzamentario de Galicia.

As provisións de fondos para pagos a xustificar e anticipos de caixa fixa ao 31 de decembro de 2019 ascenden a 25.386,43 euros.



Memoria Contas Anuais 2019

17

(j) Obrigas de orzamentos pechados

O movemento en 2019 e o detalle das obrigas de orzamentos pechados do Instituto ao 31 de decembro de 2019, atendendo á súa clasificación por exercicios, é o seguinte:

Ano	Obrigas ptes. de pagamento ao 01/01/2019	Rectif. saldo entrante e rectific.	Total obrigas	Pagamentos realizados	Obrigas ptes. de pagamento ao 31/12/2019
2006	8.536,25 €	0,00 €	8.536,25 €	0,00 €	8.536,25 €
2007	249,92 €	0,00 €	249,92 €	0,00 €	249,92 €
2008	0,36 €	0,00 €	0,36 €	0,00 €	0,36 €
2009	22.835,88 €	0,00 €	22.835,88 €	0,00 €	22.835,88 €
2010	13.007,93 €	0,00 €	13.007,93 €	0,00 €	13.007,93 €
2018	1.764.085,04 €	0,00 €	1.764.085,04 €	1.764.085,04 €	0,00 €
TOTAL	1.808.715,38 €	0,00 €	1.808.715,38 €	1.764.085,04 €	44.630,34 €

(k) Compromisos de gasto con cargo a orzamentos de exercicios posteriores

A continuación detállase, a nivel de artigo, os saldos dos compromisos de gasto adquiridos polo Instituto ao 31 de decembro de 2019, imputables a orzamentos de exercicios sucesivos, con indicación da súa descrición, importe e exercicio ao que se imputan, atendendo á clasificación económica do gasto:

Artigo	Denominación	Compromisos de gasto adquiridos con cargo ao exercicio			
		2020	2021	2022	TOTAL
21	Reparacións, mantemento e conservación	46.544,47 €	14.616,04 €	0,00 €	61.160,51 €
22	Material, subministracións e outros	303.644,45 €	99.546,82 €	2.332,87 €	405.524,14 €
47	A empresas privadas	1.263.044,93 €	481.531,00 €	0,00 €	1.744.575,93 €
48	A familias e institucións sen fins de lucro	497.298,88 €	48.136,20 €	0,00 €	545.435,08 €
62	Investimento novo asociado ao funcionamento operativo dos servizos	644.839,29 €	294.410,18 €	0,00 €	939.249,47 €
64	Gastos en investimentos de carácter inmaterial	3.382.784,08 €	2.857.646,87 €	369.670,32 €	6.610.101,27 €
77	A empresas privadas	19.882.625,26 €	250.000,00 €	0,00 €	20.132.625,26 €
78	A familias e institucións sen fins de lucro	2.899.997,38 €	900.000,00 €	0,00 €	3.799.997,38 €
83	Concesión de préstamos fóra do sector público	78.484,80 €	0,00 €	0,00 €	78.484,80 €
TOTAL		28.999.263,54 €	4.945.887,11 €	372.003,19 €	34.317.153,84 €



O detalle dos saldos de compromisos de gasto con cargo a orzamentos de exercicios posteriores adquiridos polo Instituto ao 31 de decembro de 2019, atendendo á unidade orgánica xestora do gasto, é o seguinte:

Unidade	Denominación	Compromisos de gasto adquiridos con cargo ao exercicio			
		2020	2021	2022	TOTAL
10.02	Subdirección Económico Financeira	234.273,48 €	114.162,86 €	2.332,87 €	350.769,21 €
10.06	Unidade de Operacións	644.839,29 €	294.410,18 €	0,00 €	939.249,47 €
20.01	Subdirección de Financiamento	78.484,80 €	0,00 €	0,00 €	78.484,80 €
20.02	Subdirección de investimento	786.924,36 €	0,00 €	0,00 €	786.924,36 €
30.01	Subdirección de desenvolvemento de negocio	9.936.260,17 €	3.246.307,08 €	17.294,06 €	13.199.861,31 €
30.02	Oficina Galicia Emprande	7.080.271,26 €	1.239.219,09 €	352.376,26 €	8.671.866,61 €
40.01	Subdirección de Internacionalización	10.238.210,18 €	51.787,90 €	0,00 €	10.289.998,08 €
TOTAL		28.999.263,54 €	4.945.887,11 €	372.003,19 €	34.317.153,84 €

O detalle dos saldos de compromisos de gasto con cargo a orzamentos de exercicios posteriores adquiridos polo Instituto ao 31 de decembro de 2019, atendendo á clasificación funcional por programas do gasto, é o seguinte:

Programa	Denominación	Compromisos de gasto adquiridos con cargo ao exercicio			
		2020	2021	2022	TOTAL
741A	Apoio á modernización, internacionalización e mellora da competitividade, innovación e produtividade empresarial	28.999.263,54 €	4.945.887,11 €	372.003,19 €	34.317.153,84 €
TOTAL		28.999.263,54 €	4.945.887,11 €	372.003,19 €	34.317.153,84 €

(8) Información sobre a Execución do Ingreso Público

(a) Proceso de xestión

O detalle dos dereitos recoñecidos netos polo Instituto durante o exercicio 2019, atendendo á clasificación económica do ingreso, é o seguinte:

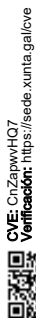


Memoria Contas Anuais 2019

19

Concepto / Denominación		Total dereitos recoñecidos	Total dereitos anulados	Dereitos recoñecidos netos
380	De exercicios pechados.	679,70 €	0,00 €	679,70 €
381	De exercicio corrente.	508,38 €	0,00 €	508,38 €
39101	Xuros de demora.	1.286.460,33 €	-2,70 €	1.286.457,63 €
39953	Ingresos cofinanciación privada re-acciona	28.667,29 €	0,00 €	28.667,29 €
39999	Outros ingresos diversos.	26.192,89 €	-324,10 €	25.868,79 €
410	Transferencia corrente C ^a . Economía, Emprego e Industria.	760.653,61 €	0,00 €	760.653,61 €
41000	Fondos propios.	7.978.252,89 €	0,00 €	7.978.252,89 €
517	A Empresas privadas	428.022,44 €	-13,80 €	428.008,64 €
52000	De contas correntes.	5.747,13 €	0,00 €	5.747,13 €
550	De concesións administrativas.	100,00 €	0,00 €	100,00 €
592	Comisións sobre avais.	302.055,10 €	0,00 €	302.055,10 €
710	Transferencia corrente C ^a . Economía, Emprego e Industria.	54.550,55 €	0,00 €	54.550,55 €
71000	Fondos propios.	16.606.794,30 €	0,00 €	16.606.794,30 €
71001	Transferencias finalistas do Estado	135.487,50 €	0,00 €	135.487,50 €
71023	FEDER P.O. 2014-2020	12.302.212,64 €	0,00 €	12.302.212,64 €
71026	FEADER 2014-2020	1.354.875,00 €	0,00 €	1.354.875,00 €
830	A curto prazo.	10.220.619,28 €	-1.758,46 €	10.218.860,82 €
831	A longo prazo.	946.572,51 €	0,00 €	946.572,51 €
TOTAL		52.438.451,54 €	-2.099,06 €	52.436.352,48 €

O detalle dos dereitos orzamentarios recoñecidos polo Instituto durante o exercicio 2019, atendendo ao tipo de liquidación, é o seguinte:



Memoria Contas Anuais 2019

20

Concepto / Denominación	Contraído previo		Contraído simultáneo		Total dereitos recoñecidos netos
	Ingreso directo	Ingreso recibo	Autoliquidacións	Sen contraído previo	
380 De exercicios pechados.	0,00 €	0,00 €	0,00 €	679,70 €	679,70 €
381 De exercicio corrente.	0,00 €	0,00 €	0,00 €	508,38 €	508,38 €
39101 Xuros de demora.	1.285.503,95 €	0,00 €	0,00 €	953,68 €	1.286.457,63 €
39953 Ingresos cofinanciación privada re-acciona	0,00 €	0,00 €	0,00 €	28.667,29 €	28.667,29 €
39999 Outros ingresos diversos.	25.868,79 €	0,00 €	0,00 €	0,00 €	25.868,79 €
410 Transferencia corrente Cª. Economía, Emprego e Industria.	7.978.252,89 €	0,00 €	0,00 €	0,00 €	7.978.252,89 €
41000 Fondos propios.	760.653,61 €	0,00 €	0,00 €	0,00 €	760.653,61 €
517 A Empresas privadas	220.042,17 €	0,00 €	0,00 €	207.966,47 €	428.008,64 €
52000 De contas correntes.	0,00 €	0,00 €	0,00 €	5.747,13 €	5.747,13 €
550 De concesións administrativas.	0,00 €	0,00 €	0,00 €	100,00 €	100,00 €
592 Comisións sobre avais.	294.555,10 €	0,00 €	0,00 €	7.500,00 €	302.055,10 €
710 Transferencia corrente Cª. Economía, Emprego e Industria.	16.606.794,30 €	0,00 €	0,00 €	0,00 €	16.606.794,30 €
71000 Fondos propios.	135.487,50 €	0,00 €	0,00 €	0,00 €	135.487,50 €
71001 Transferencias finalistas do Estado	12.302.212,64 €	0,00 €	0,00 €	0,00 €	12.302.212,64 €
71023 FEDER P.O. 2014-2020	1.354.875,00 €	0,00 €	0,00 €	0,00 €	1.354.875,00 €
71026 FEADER 2014-2020	54.550,55 €	0,00 €	0,00 €	0,00 €	54.550,55 €
830 A curto prazo.	3.985.627,86 €	0,00 €	0,00 €	6.233.232,96 €	10.218.860,82 €
831 A longo prazo.	575.985,02 €	0,00 €	0,00 €	370.587,49 €	946.572,51 €
TOTAL	45.580.409,38 €	0,00 €	0,00 €	6.855.943,10 €	52.436.352,48 €

CVE: CnZapwHQ7
Verificación: <https://sede.xunta.gal/ve>



O detalle das anulacións de dereitos orzamentarios realizadas polo Instituto durante o exercicio 2019 é o seguinte:

Concepto / Denominación		Anulación de liquidacións	Aprazamento e fraccionamento	Devolución de ingresos	Total dereitos anulados
39101	Xuros de demora.	0,00 €	0,00 €	2,70 €	2,70 €
39999	Outros ingresos diversos.	324,10 €	0,00 €	0,00 €	324,10 €
517	A Empresas privadas	0,00 €	0,00 €	13,80 €	13,80 €
830	A curto prazo.	0,00 €	0,00 €	1.758,46 €	1.758,46 €
TOTAL		324,10 €	0,00 €	1.774,96 €	2.099,06 €

O detalle da recadación neta de dereitos orzamentarios obtida polo Instituto durante o exercicio 2019 é o seguinte:

Concepto / Denominación		Recadación total	Devolución ingresos	Recadación neta
380	De exercicios pechados.	679,70 €	0,00 €	679,70 €
381	De exercicio corrente.	508,38 €	0,00 €	508,38 €
39101	Xuros de demora.	96.162,44 €	-2,70 €	96.159,74 €
39953	Ingresos cofinanciación privada re-acciona	28.667,29 €	0,00 €	28.667,29 €
39999	Outros ingresos diversos.	25.868,79 €	0,00 €	25.868,79 €
517	A Empresas Privadas	262.914,01 €	-13,80 €	262.900,21 €
52000	De contas correntes.	5.747,13 €	0,00 €	5.747,13 €
550	De concesións administrativas.	100,00 €	0,00 €	100,00 €
592	Comisións sobre avais.	30.641,83 €	0,00 €	30.641,83 €
830	A curto prazo.	7.277.800,68 €	-1.758,46 €	7.276.042,22 €
831	A longo prazo.	946.572,51 €	0,00 €	946.572,51 €
TOTAL		8.675.662,76 €	-1.774,96 €	8.673.887,80 €



Memoria Contas Anuais 2019

22

(b) Transferencias e subvencións recibidas

O detalle das transferencias de capital recibidas polo Instituto durante o exercicio 2019 é o seguinte:

Ano	Concepto	Denominación	Importe concedido pte. de cobrar ao 01/01/2019	Importe concedido no exercicio	Anulacions de liquidacións	Importe cobrado no exercicio	Importe concedido pte cobrar ao 31/12/2019
2017	71000	Fondos Propios.	1.200.000,00 €	0,00 €	0,00 €	1.200.000,00 €	0,00 €
2017	71023	FEDER P.O. 2014-2020	1.800.000,00 €	0,00 €	0,00 €	1.800.000,00 €	0,00 €
Total 2017			3.000.000,00 €	0,00 €	0,00 €	3.000.000,00 €	0,00 €
2018	71000	Fondos Propios.	12.990.730,66 €	0,00 €	0,00 €	7.510.495,83 €	5.480.234,83 €
2018	71001	Transferencias finalistas do Estado (FEADER)	142.290,29 €	0,00 €	0,00 €	82.237,50 €	60.052,79 €
2018	71030	POCTEP	8.828,22 €	0,00 €	0,00 €	8.828,22 €	0,00 €
2018	71023	FEDER P.O. 2014-2020	7.702.042,55 €	0,00 €	0,00 €	4.001.812,94 €	3.700.229,61 €
2018	71026	FEADER 2014-2020	1.422.900,00 €	0,00 €	0,00 €	822.375,00 €	600.525,00 €
2018	71027	FSE P.O. 2014-2020	30.024,00 €	0,00 €	0,00 €	30.024,00 €	0,00 €
Total 2018			22.296.815,72 €	0,00 €	0,00 €	12.455.773,49 €	9.841.042,23 €
2019	71000	Fondos Propios.	0,00 €	16.606.794,30 €	0,00 €	0,00 €	16.606.794,30 €
2019	71001	Transferencias finalistas do Estado (FEADER)	0,00 €	135.487,50 €	0,00 €	0,00 €	135.487,50 €
2019	71030	POCTEP	0,00 €	54.550,55 €	0,00 €	0,00 €	54.550,55 €
2019	71023	FEDER P.O. 2014-2020	0,00 €	12.302.212,64 €	0,00 €	0,00 €	12.302.212,64 €
2019	71026	FEADER 2014-2020	0,00 €	1.354.875,00 €	0,00 €	0,00 €	1.354.875,00 €
Total 2019			0,00 €	30.453.919,99 €	0,00 €	0,00 €	30.453.919,99 €
TOTAIS			25.296.815,72 €	30.453.919,99 €	0,00 €	15.455.773,49 €	40.294.962,22 €

Durante o exercicio 2019, non foi recibida polo IGAPE ningunha contía en concepto de subvención de capital.



Memoria Contas Anuais 2019

23

O detalle das transferencias correntes recibidas polo Instituto durante o exercicio 2019 é o seguinte:

Ano	Concepto	Denominación	Importe concedido pte. de cobrar ao 01/01/2019	Importe concedido no exercicio	Anulacións liquidacións	Importe cobrado no exercicio	Importe concedido pte cobrar ao 31/12/2019
2018	41000	Fondos Propios.	8.470.480,20 €	0,00 €	0,00 €	5.688.678,32 €	2.781.801,88 €
2018	41002	FSE P.O. 2014-2020.	880.000,04 €	0,00 €	0,00 €	880.000,04 €	0,00 €
Total 2018			9.350.480,24 €	0,00 €	0,00 €	6.568.678,36 €	2.781.801,88 €
2019	41000	Fondos Propios.	0,00 €	7.978.252,89 €	0,00 €	0,00 €	7.978.252,89 €
2019	41002	FSE P.O. 2014-2020.	0,00 €	760.653,61 €	0,00 €	0,00 €	760.653,61 €
Total 2019			0,00 €	8.738.906,50 €	0,00 €	0,00 €	8.738.906,50 €
TOTAIS			9.350.480,24 €	8.738.906,50 €	0,00 €	6.568.678,36 €	11.520.708,38 €

(c) Taxas, prezos públicos e prezos privados

Durante o exercicio 2019 non foron liquidados importes en concepto de taxas e prezos públicos.

(d) Debedores orzamentarios - Dereitos a cobrar de orzamentos pechados

O saldo do epígrafe “Debedores orzamentarios” do balance de situación ó 31 de decembro de 2019 adxunto inclúe 39.192.826,49 €, correspondentes á Xunta de Galicia, por razón de transferencias de financiamento liquidadas a favor deste Instituto.

O movemento no exercicio 2019 e o detalle dos dereitos pendentes de cobro de orzamentos pechados do Instituto ao 31 de decembro de 2019, atendendo a súa clasificación por exercicios, é o seguinte:



Memoria Contas Anuais 2019

24

Ano	Dereitos ptes. de cobro ao 01/01/2019	Rectif. saldo entrante	Dereitos anulados	Dereitos pendentes cobro totais	Recadados	Dereitos ptes. de cobro ao 31/12/2019
2005	875,39 €	0,00 €	0,00 €	875,39 €	0,00 €	875,39 €
2006	33,21 €	0,00 €	0,00 €	33,21 €	0,00 €	33,21 €
2007	50.043,35 €	0,00 €	0,00 €	50.043,35 €	0,60 €	50.042,75 €
2008	120.240,29 €	0,00 €	-11.309,48 €	108.930,81 €	0,00 €	108.930,81 €
2009	253.632,23 €	0,00 €	-15.112,06 €	238.520,17 €	0,00 €	238.520,17 €
2010	1.643.901,62 €	0,00 €	-90.348,03 €	1.553.553,59 €	3.474,75 €	1.550.078,84 €
2011	2.717.307,18 €	0,00 €	-95.999,44 €	2.621.307,74 €	351.468,00 €	2.269.839,74 €
2012	16.935.606,88 €	0,00 €	0,00 €	16.935.606,88 €	818.696,70 €	16.116.910,18 €
2013	13.733.707,60 €	0,00 €	0,00 €	13.733.707,60 €	673.464,43 €	13.060.243,17 €
2014	3.069.051,51 €	0,00 €	0,00 €	3.069.051,51 €	605.043,85 €	2.464.007,66 €
2015	3.502.963,42 €	0,00 €	0,00 €	3.502.963,42 €	195.018,48 €	3.307.944,94 €
2016	7.578.135,20 €	0,00 €	-4.800,00 €	7.573.335,20 €	197.035,62 €	7.376.299,58 €
2017	6.196.690,20 €	0,00 €	0,00 €	6.196.690,20 €	3.093.524,64 €	3.103.165,56 €
2018	39.390.551,09 €	0,00 €	-3.165,22 €	39.387.385,87 €	19.465.463,90 €	19.921.921,97 €
TOTAL	95.192.739,17 €	0,00 €	-220.734,23 €	94.972.004,94 €	25.403.190,97 €	69.568.813,97 €

O movemento en 2019 e o detalle dos dereitos pendentes de cobro de orzamentos pechados do Instituto ao 31 de decembro de 2019, atendendo a súa clasificación económica, é o seguinte:

CVE: CnZapwHQ7
Verificación: <https://sede.xunta.gal/ve>



Memoria Contas Anuais 2019

25

Ano	Artigo	Descrición	Dereitos ptes. de cobro ao 01/01/2019	Rectif. saldo entrante	Dereitos anulados	Dereitos pendentes cobro totais	Recadados	Dereitos ptes. de cobro ao 31/12/2019
2005	59	Outros ingresos patrimoniais.	875,39 €	0,00 €	0,00 €	875,39 €	0,00 €	875,39 €
2006	39	Outros ingresos.	33,21 €	0,00 €	0,00 €	33,21 €	0,00 €	33,21 €
2007	39	Outros ingresos.	0,60 €	0,00 €	0,00 €	0,60 €	0,60 €	0,00 €
2007	51	Xuros de anticipos e préstamos concedidos.	8.697,52 €	0,00 €	0,00 €	8.697,52 €	0,00 €	8.697,52 €
2007	59	Outros ingresos patrimoniais.	641,23 €	0,00 €	0,00 €	641,23 €	0,00 €	641,23 €
2007	83	Reintegro de préstamos concedidos fóra do sector público.	40.704,00 €	0,00 €	0,00 €	40.704,00 €	0,00 €	40.704,00 €
2008	39	Outros ingresos.	1.043,17 €	0,00 €	-5,29 €	1.037,88 €	0,00 €	1.037,88 €
2008	51	Xuros de anticipos e préstamos concedidos.	35.621,44 €	0,00 €	-11.304,19 €	24.317,25 €	0,00 €	24.317,25 €
2008	59	Outros ingresos patrimoniais.	12.871,68 €	0,00 €	0,00 €	12.871,68 €	0,00 €	12.871,68 €
2008	83	Reintegro de préstamos concedidos fóra do sector público.	70.704,00 €	0,00 €	0,00 €	70.704,00 €	0,00 €	70.704,00 €
2009	39	Outros ingresos.	9.515,50 €	0,00 €	-1.078,50 €	8.437,00 €	0,00 €	8.437,00 €
2009	51	Xuros de anticipos e préstamos concedidos.	78.518,46 €	0,00 €	-14.033,56 €	64.484,90 €	0,00 €	64.484,90 €
2009	59	Outros ingresos patrimoniais.	64.894,27 €	0,00 €	0,00 €	64.894,27 €	0,00 €	64.894,27 €
2009	83	Reintegro de préstamos concedidos fóra do sector público.	100.704,00 €	0,00 €	0,00 €	100.704,00 €	0,00 €	100.704,00 €
2010	39	Outros ingresos.	17.760,88 €	0,00 €	-2.475,33 €	15.285,55 €	224,19 €	15.061,36 €
2010	51	Xuros de anticipos e préstamos concedidos.	154.946,26 €	0,00 €	-5.872,70 €	149.073,56 €	0,00 €	149.073,56 €
2010	59	Outros ingresos patrimoniais.	107.133,29 €	0,00 €	0,00 €	107.133,29 €	0,00 €	107.133,29 €
2010	83	Reintegro de préstamos concedidos fóra do sector público.	1.364.061,19 €	0,00 €	-82.000,00 €	1.282.061,19 €	3.250,56 €	1.278.810,63 €
2011	39	Outros ingresos.	110.671,85 €	0,00 €	-7.844,74 €	102.827,11 €	0,00 €	102.827,11 €
2011	51	Xuros de anticipos e préstamos concedidos.	388.684,25 €	0,00 €	-6.154,70 €	382.529,55 €	42.669,88 €	339.859,67 €
2011	59	Outros ingresos patrimoniais.	133.542,44 €	0,00 €	0,00 €	133.542,44 €	0,00 €	133.542,44 €
2011	83	Reintegro de préstamos concedidos fóra do sector público.	2.084.408,64 €	0,00 €	-82.000,00 €	2.002.408,64 €	308.798,12 €	1.693.610,52 €
2012	39	Outros ingresos.	253.027,41 €	0,00 €	0,00 €	253.027,41 €	27.218,26 €	225.809,15 €
2012	51	Xuros de anticipos e préstamos concedidos.	451.898,58 €	0,00 €	0,00 €	451.898,58 €	53.939,12 €	397.959,46 €
2012	59	Outros ingresos patrimoniais.	205.671,47 €	0,00 €	0,00 €	205.671,47 €	0,00 €	205.671,47 €
2012	83	Reintegro de préstamos concedidos fóra do sector público.	16.025.009,42 €	0,00 €	0,00 €	16.025.009,42 €	737.539,32 €	15.287.470,10 €
2013	31	Prezos.	0,07 €	0,00 €	0,00 €	0,07 €	0,00 €	0,07 €
2013	39	Outros ingresos.	349.798,74 €	0,00 €	0,00 €	349.798,74 €	52.262,22 €	297.536,52 €
2013	51	Xuros de anticipos e préstamos concedidos.	179.547,21 €	0,00 €	0,00 €	179.547,21 €	19.022,21 €	160.525,00 €
2013	59	Outros ingresos patrimoniais.	73.897,26 €	0,00 €	0,00 €	73.897,26 €	0,00 €	73.897,26 €
2013	83	Reintegro de préstamos concedidos fóra do sector público.	13.130.464,32 €	0,00 €	0,00 €	13.130.464,32 €	602.180,00 €	12.528.284,32 €
2014	31	Prezos.	1.346,00 €	0,00 €	0,00 €	1.346,00 €	0,00 €	1.346,00 €
2014	39	Outros ingresos.	404.879,56 €	0,00 €	0,00 €	404.879,56 €	84.502,19 €	320.377,37 €
2014	51	Xuros de anticipos e préstamos concedidos.	116.871,92 €	0,00 €	0,00 €	116.871,92 €	14.567,50 €	102.304,42 €
2014	59	Outros ingresos patrimoniais.	48.115,23 €	0,00 €	0,00 €	48.115,23 €	31.934,30 €	16.180,93 €
2014	83	Reintegro de préstamos concedidos fóra do sector público.	2.497.838,80 €	0,00 €	0,00 €	2.497.838,80 €	474.039,86 €	2.023.798,94 €
2015	31	Prezos.	1.456,00 €	0,00 €	0,00 €	1.456,00 €	0,00 €	1.456,00 €
2015	39	Outros ingresos.	513.857,71 €	0,00 €	0,00 €	513.857,71 €	112.339,06 €	401.518,65 €
2015	51	Xuros de anticipos e préstamos concedidos.	71.626,02 €	0,00 €	0,00 €	71.626,02 €	6.700,80 €	64.925,22 €
2015	59	Outros ingresos patrimoniais.	42.048,80 €	0,00 €	0,00 €	42.048,80 €	15.242,62 €	26.806,18 €
2015	83	Reintegro de préstamos concedidos fóra do sector público.	2.873.974,89 €	0,00 €	0,00 €	2.873.974,89 €	60.736,00 €	2.813.238,89 €
2016	39	Outros ingresos.	870.060,96 €	0,00 €	0,00 €	870.060,96 €	134.419,92 €	735.641,04 €
2016	51	Xuros de anticipos e préstamos concedidos.	62.059,97 €	0,00 €	0,00 €	62.059,97 €	1.879,70 €	60.180,27 €
2016	59	Outros ingresos patrimoniais.	41.830,63 €	0,00 €	-4.800,00 €	37.030,63 €	0,00 €	37.030,63 €
2016	83	Reintegro de préstamos concedidos fóra do sector público.	6.604.183,64 €	0,00 €	0,00 €	6.604.183,64 €	60.736,00 €	6.543.447,64 €
2017	39	Outros ingresos.	583.182,58 €	0,00 €	0,00 €	583.182,58 €	989,34 €	582.193,24 €
2017	51	Xuros de anticipos e préstamos concedidos.	60.520,68 €	0,00 €	0,00 €	60.520,68 €	735,41 €	59.785,27 €
2017	59	Outros ingresos patrimoniais.	37.399,16 €	0,00 €	0,00 €	37.399,16 €	0,00 €	37.399,16 €
2017	71	Da Administración xeral da Comunidade Autónoma de Galicia.	3.000.000,00 €	0,00 €	0,00 €	3.000.000,00 €	3.000.000,00 €	0,00 €
2017	83	Reintegro de préstamos concedidos fóra do sector público.	2.515.587,78 €	0,00 €	0,00 €	2.515.587,78 €	91.799,89 €	2.423.787,89 €
2018	39	Outros ingresos.	1.096.168,48 €	0,00 €	0,00 €	1.096.168,48 €	76.351,68 €	1.019.816,80 €
2018	41	Da Administración xeral da Comunidade Autónoma de Galicia.	9.350.480,24 €	0,00 €	0,00 €	9.350.480,24 €	6.568.678,36 €	2.781.801,88 €
2018	51	Xuros de anticipos e préstamos concedidos.	103.394,79 €	0,00 €	0,00 €	103.394,79 €	48.146,26 €	55.248,53 €
2018	59	Outros ingresos patrimoniais.	29.277,18 €	0,00 €	-3.165,22 €	26.111,96 €	8.471,96 €	17.640,00 €
2018	71	Da Administración xeral da Comunidade Autónoma de Galicia.	22.296.815,72 €	0,00 €	0,00 €	22.296.815,72 €	12.455.773,49 €	9.841.042,23 €
2018	83	Reintegro de préstamos concedidos fóra do sector público.	6.514.414,68 €	0,00 €	0,00 €	6.514.414,68 €	308.042,15 €	6.206.372,53 €
TOTAL 2005 - 2018			95.192.739,17 €	0,00 €	-220.734,23 €	94.972.004,94 €	25.403.190,97 €	69.568.813,97 €

CVE: CnZapwHQ7
Verificación: <https://sede.xunta.gal/leve>



FIRMADO por: JUAN MANUEL CIVIDANES ROGER (NIF: 36082463V)
Versión imprimible con información de firma generado desde VALiDe (<http://valide.reidsara.es>)
Firma válida.

(e) Dereitos orzamentarios pendentes de cobro segundo o seu grao de esixibilidade

O Instituto segue o criterio de dotar a provisión para insolvencias ao final de cada exercicio por aqueles saldos debedores que teñan unha antigüidade superior a un ano, sempre que non se traten de dereitos sobre Administracións Públicas.

Durante o exercicio 2019 dotáronse 2.982.188,80 € á provisión para insolvencias.

(f) Desenvolvemento dos compromisos de ingreso

O IGAPE segue o criterio de non imputar ao exercicio seguinte os compromisos de ingreso de exercicios anteriores que non alcanzan a fase de dereitos recoñecidos. En cada exercicio contabilízanse os compromisos de ingreso correspondentes ao orzamento inicial. No cadro seguinte móstranse os compromisos de ingreso do exercicio 2019 comparándoos cos dereitos recoñecidos netos durante o citado exercicio:

CONCEPTO	DESCRIPCION	COMPROMISOS CONCERTADOS	DEREITOS RECOÑEC. NETOS	DIFERENCIA
380	De exercicios pechados.	679,70 €	679,70 €	0,00 €
381	De exercicio corrente.	508,38 €	508,38 €	0,00 €
39101	Xuros de demora.	1.286.457,63 €	1.286.457,63 €	0,00 €
39953	Ingresos cofinanciación privada re-acciona	28.667,29 €	28.667,29 €	0,00 €
39999	Outros ingresos diversos.	25.868,79 €	25.868,79 €	0,00 €
410	Transferencia corrente C ^a . Economía e Industria.	760.653,61 €	760.653,61 €	0,00 €
41000	Fondos Propios.	7.978.252,89 €	7.978.252,89 €	0,00 €
517	A Empresas Privadas	428.008,64 €	428.008,64 €	0,00 €
52000	De contas correntes.	5.747,13 €	5.747,13 €	0,00 €
550	De concesións administrativas.	100,00 €	100,00 €	0,00 €
592	Comisións sobre avais.	302.055,10 €	302.055,10 €	0,00 €
710	Transferencia de capital C ^a . Economía e Industria.	54.550,55 €	54.550,55 €	0,00 €
71000	Fondos Propios.	16.606.794,30 €	16.606.794,30 €	0,00 €
71001	Transferencias finalistas estado	135.487,50 €	135.487,50 €	0,00 €
71023	FEDER P.O. 2014-2020	12.302.212,64 €	12.302.212,64 €	0,00 €
71026	FEADER 2014-2020	1.354.875,00 €	1.354.875,00 €	0,00 €
830	A curto prazo.	10.218.860,82 €	10.218.860,82 €	0,00 €
831	A longo prazo.	946.572,51 €	946.572,51 €	0,00 €
TOTAL		52.436.352,48 €	52.436.352,48 €	0,00 €

(g) Compromisos de ingreso con cargo a orzamentos de exercicios posteriores

Os compromisos de gasto futuros serán financiados polos fondos que o Consello da Xunta de Galicia aprrobe destinar ao IGAPE durante exercicios futuros. Polo tanto, non existen compromisos de ingreso con cargo a orzamentos de exercicios posteriores ao 31 de decembro de 2019, se ben os gastos plurianuais contan cunha reserva de crédito correlativa nas aplicacións de transferencias de financiamento da C.E.E.I. ao IGAPE.

(9) Gastos con Financiamento Afectado

No Anexo V, que forma parte integrante desta nota, preséntase o detalle dos gastos do IGAPE con financiamento afectado ao 31 de decembro de 2019.



(10) Información sobre o Inmobilizado non Financeiro

(a) Inmobilizacións inmateriais

O detalle e movemento do inmobilizado inmaterial do IGAPE durante o exercicio 2019 é o seguinte:

Conceptos	Saldo 31/12/2018	Altas	Baixas	Saldo ao 31/12/2019
Custe				
Propiedade Industrial	105.241,65 €	0,00 €	-100.000,00 €	5.241,65 €
Aplicacións informáticas	5.999.695,88 €	244.906,71 €	0,00 €	6.244.602,59 €
Outro inmobilizado	214.326,32 €	0,00 €	0,00 €	214.326,32 €
TOTAL	6.319.263,85 €	244.906,71 €	-100.000,00 €	6.464.170,56 €
Amortización acumulada				
Propiedade Industrial	105.241,63 €	0,00 €	-100.000,00 €	5.241,63 €
Aplicacións informáticas	5.513.879,63 €	298.927,34 €	0,00 €	5.812.806,97 €
TOTAL	5.619.121,26 €	298.927,34 €	-100.000,00 €	5.818.048,60 €
Provisión por depreciación do inmobilizado	214.326,32 €	0,00 €	0,00 €	214.326,32 €
Valor neto	485.816,27 €			431.795,64 €

O detalle dos elementos totalmente amortizados ao 31 de decembro de 2019 é o seguinte:

Propiedade industrial.	5.241,65 €
Aplicacións informáticas.	5.363.525,48 €
TOTAL	5.368.767,13 €

As principais altas de inmobilizado inmaterial correspóndense coa actualización dos sistemas de xestión económico-financeira e de procedementos do Instituto.

(b) Inmobilizacións materiais

O detalle e movemento das inmobilizacións materiais durante o exercicio 2019 é o seguinte:

Conceptos	Saldo ao 31/12/2018	Altas	Baixas	Saldo ao 31/12/2019
Custe				
Terreos e construcións	9.326.810,37 €	0,00 €	0,00 €	9.326.810,37 €
Instalacións técnicas e maquinaria	275.531,19 €	0,00 €	0,00 €	275.531,19 €
Utillaxe e mobiliario	899.215,10 €	4.149,53 €	-17.688,33 €	885.676,30 €
Equipos para procesos de información	1.242.896,69 €	38.177,49 €	-5.108,00 €	1.275.966,18 €
Outro inmobilizado	2.105,30 €	0,00 €	0,00 €	2.105,30 €
TOTAL	11.746.558,65 €	42.327,02 €	-22.796,33 €	11.766.089,34 €
Amortización acumulada				
Construcións	1.500.106,39 €	236.704,83 €	0,00 €	1.736.811,22 €
Instalacións técnicas e maquinaria	256.035,83 €	5.595,28 €	0,00 €	261.631,11 €
Utillaxe e mobiliario	871.360,18 €	8.606,51 €	-17.679,21 €	862.287,48 €
Equipos para procesos de información	1.162.169,26 €	27.642,61 €	-5.108,00 €	1.184.703,87 €
Outro inmobilizado	2.105,32 €	0,00 €	0,00 €	2.105,32 €
TOTAL	3.791.776,98 €	278.549,23 €	-22.787,21 €	4.047.539,00 €
Provisión por depreciación do inmobilizado	0,00 €	681.715,58 €	0,00 €	681.715,58 €
Valor neto	7.954.781,67 €			7.036.834,76 €



Memoria Contas Anuais 2019

28

Construcións recolle os bens recibidos en adscrición da Xunta de Galicia, fundamentalmente o edificio no que se encontra a sede do IGAPE (véxanse notas 1 e 4 (b)).

O detalle dos elementos totalmente amortizados ao 31 de decembro de 2019 é o seguinte:

Construcións	5.981,11 €
Instalacións técnicas, maquinaria e ferramenta	227.613,27 €
Mobiliario.	832.252,86 €
Equipos para procesos de información.	1.107.229,26 €
Outro inmovilizado material.	2.105,30 €
TOTAL	2.175.181,80 €

As principais altas de inmovilizado material correspóndense coa compra de equipos para procesos de información.

(11) Información sobre os Investimentos Financeiros

(a) Investimentos financeiros en capital

O detalle e movemento dos investimentos financeiros permanentes en capital durante o exercicio 2019 é o seguinte:

Denominación	% Particip. ao 31/12/2019	Saldo ao 01/01/2019 (€)	Aumentos	Diminucións	Saldo ao 31/12/2019 (€)	Prov. por depreciación (€)
Sodiga Galicia, Sociedad de Capital Riesgo, S.A.	47,36%	36.249.180,45	0,00	0,00	36.249.180,45	-18.968.230,80
Xesgalicia, Sociedad Gestora de Entidades de Inversión de tipo cerrado, S.A.	100,00%	770.000,21	0,00	0,00	770.000,21	0,00
Club Financeiro Vigo, S.A.	0,44%	36.655,66	0,00	0,00	36.655,66	-21.558,04
Afianzamientos de Galicia, Sociedad de Garantía Reciproca	6,40%	1.638.806,80	0,00	0,00	1.638.806,80	0,00
S.G.R. De la PYME de Ourense y Pontevedra (SOGARPO)	7,48%	1.200.076,80	0,00	0,00	1.200.076,80	0,00
Galicia Compite, FICC	81,40%	53.802.595,63	0,00	0,00	53.802.595,63	-25.653.791,46
Adiante 2000, Fondo de Capital Riesgo, en liquidación	100,00%	85.121.332,43	0,00	0,00	85.121.332,43	-63.870.983,93
Net, Novas Empresas e Tecnoloxías, S.A.	1,56%	17.500,00	0,00	0,00	17.500,00	-11.620,00
Galicia Iniciativas Emprendedoras, FICC	44,33%	4.650.000,00	0,00	0,00	4.650.000,00	-709.776,08
Galicia Innova Tech, FICC	0,66%	100.000,00	0,00	0,00	100.000,00	-23.930,96
TOTAL		183.586.147,98	0,00	0,00	183.586.147,98	-109.259.891,27

O detalle dos fondos propios dos investimentos financeiros permanentes en capital é o seguinte:



Memoria Contas Anuais 2019

29

Denominación	Capital (€)	Reservas e resultados de ejercicios anteriores (€)	Resultados do exercicio (€)	Total Fondos Propios (€)	Subvencións e outros conceptos (€)	Patrimonio neto (€)
Net, Novas Empresas e Tecnoloxías, S.A.	1.119.705,00	-730.938,36	-11.463,73	377.302,91	0,00	377.302,91
Sodiga Galicia, Sociedad de Capital Riesgo, S.A.	37.170.822,00	-2.859.564,77	2.179.695,54	36.490.952,77	0,00	36.490.952,77
Xesgalicia, Sociedad Gestora de Entidades de Inversión de tipo cerrado, S.A.	300.000,00	7.719.192,47	625.735,73	8.644.928,20	0,00	8.644.928,20
Club Financeiro Vigo, S.A.	4.059.000,00	-588.325,27	-66.161,52	3.404.513,21	0,00	3.404.513,21
Afianzamientos de Galicia, Sociedad de Garantía Reciproca	19.000.000,00	753.690,00	0,00	19.753.690,00	6.973.359,00	26.727.049,00
S.G.R. De la PYME de Ourense y Pontevedra (SOGARPO)	10.000.000,00	572.230,00	0,00	10.572.230,00	5.348.156,00	15.920.386,00
Galicia Compite, FICC	66.093.289,64	-31.879.677,05	365.520,50	34.579.133,09	0,00	34.579.133,09
Adiante 2000, Fondo de Capital Riesgo, en liquidación	85.121.329,56	-64.301.213,84	430.232,78	21.250.348,50	0,00	21.250.348,50
Galicia Iniciativas Emprendedoras, FICC	10.490.000,00	-1.097.875,91	-503.317,86	8.888.806,23	0,00	8.888.806,23
Galicia Innova Tech, FICC	15.060.000,00	-2.758.778,00	-845.225,18	11.455.996,82	0,00	11.455.996,82
TOTAL	248.414.146,20	-95.171.260,73	2.175.016,26	155.417.901,73	12.321.515,00	167.739.416,73

Como consecuencia da recuperación dos fondos propios das sociedades participadas, o Instituto obtivo unha reversión neta da provisión por importe de 1.531.292,12 € que se encontra rexistrada na conta “Variación das provisións de inversións financeiras” da conta de resultados do exercicio 2019 adxunta.

Para o Club Financeiro de Vigo, S.A., os fondos propios obtivéronse dos estados financeiros sen auditar ao 31 de decembro de 2018 e para Net, Novas Empresas e Tecnoloxías, S.A. os fondos propios obtivéronse dos estados financeiros auditados do exercicio 2018. No caso de Net, Novas Empresas e Tecnoloxías, S.A. os estados financeiros foron auditados por Santos Vaz, Trigo de Morais & Asociados, SROC Lda.

Para o resto de entidades os fondos propios obtivéronse dos seus estados financeiros correspondentes ao exercicio 2019, formulados, auditados con informe favorable, co detalle que se indica, e aprobados ou pendentes de aprobación polos seus respectivos órganos de goberno:

- Sodiga Galicia, Sociedad de Capital Riesgo, S.A., Xesgalicia, Sociedad Gestora de Entidades de Inversión de Tipo Cerrado, S.A., Galicia Compite, FICC, Adiante 2000 Fondo de Capital Riesgo en Liquidación, S.G.R. De la PYME de Ourense y Pontevedra (SOGARPO), Galicia Iniciativas Emprendedoras, FICC e Galicia Innova Tech, FICC, auditadas por Deloitte, S.L.
- Afianzamientos de Galicia, Sociedad de Garantía Reciproca, por Ernst & Young, S.L.

CVE: CnZapwHQ7
Verificación: <https://sede.xunta.gal/ve>



(b) Créditos

O detalle e movemento doutras inversións e créditos a longo prazo e curto prazo durante o exercicio 2019 é o seguinte:

Outras inversións e créditos a longo prazo-

Denominación	Saldo ao 31/12/2018 (€)	Altas (€)	Capitalización (€)	Baixas (€)	Traspasos (€)	Saldo ao 31/12/2019 (€)	Provisión por depreciación de créditos a l/p (€)
Créditos a l.p por alleamento de inmovilizado	481.403,96	0,00	0,00	0,00	-192.561,68	288.842,28	0,00
Créditos a l.p. Pymes, financiamento BEI	35.809.459,13	879.268,03	0,00	-542.313,11	-12.088.893,08	24.057.520,97	-11.450.615,91
Créditos a l.p. Pymes, préstamos JEREMIE	15.843.439,79	34.635,16	0,00	-650.259,40	-2.425.823,38	12.801.992,17	-474.293,99
Aportación ao Fondo de Garantías PYMAVAL	7.913.514,72	6.674,17	0,00	0,00	0,00	7.920.188,89	0,00
Créditos a l.p. Pymes, préstamos Pemes	3.825.380,11	0,00	0,00	0,00	-523.472,00 €	3.301.908,11	-257.772,21
Créditos a l.p. Pymes, préstamos IFIs	4.820.302,86	2.218.201,16	0,00	0,00	-780.849,20	6.257.654,82	-48.750,00
Créditos a l.p. Pymes, préstamos Igape	0,00	5.228.437,85	0,00	0,00	0,00	5.228.437,85	0,00
Otras inversións e créditos a longo prazo	68.693.500,57	8.367.216,37	0,00	-1.192.572,51	-16.011.599,34	59.856.545,09	-12.231.432,11

Outras inversións e créditos a curto prazo-

Denominación	Saldo ao 31/12/2018 (€)	Altas (€)	Capitalización (€)	Baixas (€)	Traspasos (€)	Saldo ao 31/12/2019 (€)	Provisión por depreciación de créditos a c/p (€)
Anticipo Publicidade Concurso	1.709,43	0,00	0,00	0,00	0,00	1.709,43	0,00
Créditos a c.p sector audiovisual	1.451.983,70	0,00	0,00	-2.962,68	0,00	1.449.021,02	-1.449.021,02
Créditos a c.p por alleamento de inmovilizado	192.561,68	0,00	0,00	-192.561,68	192.561,68	192.561,68	0,00
Anticipos ao persoal	236.438,46	147.690,92	0,00	-100.793,89	0,00	283.335,49	0,00
Créditos a c.p. Pymes, financiación BEI	6.839.476,32	0,00	0,00	-6.839.476,32	12.088.893,08	12.088.893,08	-2.297.937,84
Créditos a c.p. Pymes, préstamos JEREMIE	2.537.094,13	0,00	0,00	-2.537.094,13	2.425.823,38	2.425.823,38	-78.502,45
Créditos a c.p. Pymes, préstamos Pemes	522.533,49	0,00	0,00	-522.533,49	523.472,00	523.472,00	-36.372,10
Créditos a c.p. Pymes, préstamos IFIs	206.151,14	0,00	0,00	-206.151,14	780.849,20	780.849,20	-10.833,33
Otras inversións e créditos a curto prazo	11.987.948,35	147.690,92	0,00	-10.401.573,33	16.011.599,34	17.745.665,28	-3.872.666,74



“Créditos ao Sector Audiovisual” recolle os créditos concedidos polo IGAPE a diversas entidades, en virtude da Resolución do 26 de abril de 2003 pola que se fai público o acordo do Consello de Dirección do IGAPE que establece un programa para financiar producións audiovisuais na Comunidade Autónoma de Galicia. A 31 de decembro de 2018 atópanse deteriorados na súa totalidade.

“Créditos por alleamento de inmovilizado” recolle o importe non vencido do crédito concedido a Roberto Verino Difusión, S.A., derivado da venda con pago aprazado realizada durante o exercicio 2002 dun inmovible situado no Parque Tecnolóxico de Galicia. Este crédito devenga intereses a tipos de mercado, tendo fixado o seu último vencemento o 26 de abril de 2022.

“Créditos financiamento BEI” recolle préstamos concedidos a empresas ao amparo dun programa aprobado polo Consello de Dirección o 30 de novembro de 2007 e financiado cos fondos obtidos do contrato asinado co Banco Europeo de Investimentos mencionado na nota 12 (a). Os préstamos devengan xuros a un tipo referenciado ao euribor a 6 meses máis 0,5 puntos porcentuais e teñen un prazo de amortización de ata 7 anos.

“Créditos Programa Jeremie” recolle os préstamos concedidos ao abeiro deste programa, constituído mediante acordo coa Consellería de Facenda e cofinanciado con fondos procedentes do P. O. FEDER 2007-2013, co obxecto de facilitar o acceso ao crédito a aqueles proxectos economicamente viables que encontren dificultades de acceso ao financiamento ou a custos comparativamente superiores. A dotación final desta liña acadou un importe total de 26.638.408,05 €, rematando a data límite de disposición o 30/06/2016.

“Créditos a Pemes” recolle os préstamos concedidos a pemes e microempresas en desenvolvemento do acordo do Consello de Dirección do 1 de setembro de 2016 e con destino a proxectos empresariais de investimento para implantar na Comunidade Autónoma de Galicia que cumpran os requisitos pormenorizados na correspondente convocatoria.

“Créditos Instrumento Financeiro de Préstamos Pemes Galicia FEDER 2014-2020” recolle os préstamos concedidos ao abeiro do referido IFG, derivado do acordo asinado entre a Consellería de Facenda da Xunta de Galicia (D.X. de Política Financeira, Tesouro e Fondos Europeos), a Axencia Galega de Innovación e o IGAPE, cofinanciados polo Fondo Europeo de Desenvolvemento Rexional, no marco do P.O. FEDER Galicia 2014-2020. Ten por obxecto facilitar o acceso ao crédito a aqueles proxectos economicamente viables que sexan innovadores (I+D), de vinculación co concepto Industria 4.0, de relanzamento da empresa e de emprendemento dun novo negocio en Galicia. A dotación desta liña acadou un importe total ata o exercicio 2018 de 8.250.000 €.

As aportacións efectuadas o fondo de garantía de PYMAVAL son consecuencia do Convenio entre a Consellería de Economía e Industria, a Xunta de Galicia e o IGAPE para o fomento da construción naval en Galicia.

Con base no análise da recuperación dos créditos concedidos, o Instituto obtivo unha reversión neta da provisión por importe de 1.627.808,88 €, que se encontra rexistrada na conta “Variación das provisións de inversións financeiras” da conta de resultados do exercicio 2019 adxunta.



(12) **Información sobre o Endebamento**

(a) **Pasivos financeiros a longo e a curto prazo**

O detalle e movemento dos pasivos financeiros a longo e a curto prazo durante o exercicio 2019 é o seguinte:

Conceptos	Importes (€)
Débeda ao 1 de xaneiro de 2019	20.600.000,00
Aumentos	0,00
Diminución por reembolso	3.160.000,00
Débeda ao 31 de decembro de 2019	17.440.000,00
Débedas a curto prazo	3.160.000,00
Débeda a longo prazo	14.280.000,00
Total Débeda	17.440.000,00

Con data 1 de xuño de 2007 o IGAPE asinou co Banco Europeo de Investimentos (BEI) un contrato de financiamento mediante o cal o BEI concedeu ao Instituto un préstamo global de ata 30 millóns de euros que se poderá destinar a financiar a concesión por parte do IGAPE de préstamos a empresas que desenvolvan proxectos empresariais de investimento en Galicia. Cada tramo disposto do préstamo debe reembolsarse nun prazo comprendido entre 3 e 12 anos dende a súa disposición, mediante anualidades ou semestralidades iguais entre si e devengará xuros a un tipo fixo ou variable, a elección do Instituto, no momento de disposición de cada tramo. Coa cobertura desta dispoñibilidade financeira o IGAPE publicou a finais de decembro de 2007 unha nova liña de préstamos directos a empresas. Ao 31 de decembro tñanse producido disposicións deste préstamo por importe de 20 millóns de euros e cun prazo de reembolso de 7 anos. No exercicio 2009, efectuouse a segunda disposición deste préstamo, polo importe restante de 10 millóns de euros.

Con data 30 de xaneiro de 2009 o Instituto obtivo unha nova liña de financiamento, ao asinar co BEI un novo contrato de préstamo global por un importe máximo de 200 millóns de euros destinable a financiar a concesión por parte do IGAPE de préstamos a pequenas e medianas empresas, podéndose solicitar o seu desembolso en un ou en varios tramos ata o 30 de xaneiro de 2011. Cada tramo disposto do préstamo debe reembolsarse nun prazo comprendido entre 3 e 12 anos dende a súa disposición mediante anualidades ou semestralidades iguais entre si e devengará xuros a un tipo fixo ou variable, a elección do Instituto no momento de disposición de cada tramo. A finais do 2009, o IGAPE realizou a primeira disposición deste préstamo, por importe de 20 millóns de euros e cun prazo de reembolso de 7 anos. En novembro de 2010 realizouse unha nova disposición, por importe de 25 millóns de euros, e, en maio de 2011, unha terceira disposición, por importe de 20 millóns de euros.

Con data 28 de maio de 2015, e previo informe favorable da Consellería de Facenda, foi aprobada unha proposta de novación do contrato de financiamento referido nos parágrafos anteriores, ata un importe máximo de 135.000.000 € e cunha contía máxima a desembolsar, no exercicio orzamentario 2016, de 11.600.000 €.



Memoria Contas Anuais 2019

33

Consonte co estipulado pola cláusula 6.05 do contrato de novación antes sinalado, o IGAPE decidiu acollerse ao disposto no apartado 1.2 da devandita cláusula, e, de conformidade coa nova situación, clasificar o vencemento da débeda que, de acordo coa nova disposición solicitada ao BEI, de 11.600.000 €, supón un endebedamento a longo prazo de 14.280.000 € e a curto prazo de 3.160.000 €.

(b) Avais

O detalle e movemento do risco en vigor ao 31 de decembro de 2019 por avais e garantías outorgados polo IGAPE é o seguinte:

Tipo de aval	Saldo ao 31/12/2018	Altas	Baixas	Saldo ao 31/12/2019
Operacións Reaval Resolve Afigal	2.302.307,54	647.281,17	-568.757,45	2.380.831,26
Operacións Reaval Resolve Sogarpo	1.853.746,14	26.095,81	-401.752,93	1.478.089,02
Avais Financeiros	60.842.825,35	2.874.255,69	-32.281.938,55	31.435.142,49
TOTAL	64.998.879,03	3.547.632,67	-33.252.448,93	35.294.062,77

As operacións por reaval recollen os saldos pendentes de vencemento ao 31 de decembro de 2019 polas operacións de préstamo ou crédito avaladas e formalizadas polas Sociedades de Garantía Recíproca da Comunidade Autónoma de Galicia Afigal, SGR e Sogarpo, SGR ante as que o IGAPE reavala ata o 25% do risco que estas asuman como primeiras avalistas, en virtude de sucesivos convenios firmados entre as partes.

Como se indica na nota 4 (g), o IGAPE segue o criterio de provisionar o 10% das garantías vivas cubertas polo Instituto ao peche de cada exercicio en relación coas operacións de reaval ante as Sociedades de Garantía Recíproca da Comunidade Autónoma de Galicia, recollendo este importe no pasivo do balance baixo o epígrafe “Provisións para riscos e gastos”.

Os avais financeiros recollen os saldos pendentes de vencemento ao 31 de decembro de 2019 polas operacións de préstamo ou crédito avaladas, prestadas e formalizadas polo IGAPE, sendo asumido o risco pola Xunta de Galicia de acordo ao Decreto 284/1994, do 15 de setembro, de Regulación de avais do Instituto Galego de Promoción Económica. Por outra banda, na carta emitida o 6 de maio de 2019 pola Consellería de Facenda da Xunta de Galicia, de conformidade co disposto no artigo 41.3 da Lei 2/2018, do 26 de decembro, de orzamentos xerais da Comunidade Autónoma de Galicia para o ano 2019, establécense as porcentaxes a dotar por parte do IGAPE polas operacións de aval concertadas ao 31 de decembro de 2019, sobre o importe do risco máximo asumido, excluindo os fallidos.

Con este motivo, o IGAPE rexistra na partida “Ingresos extraordinarios” da conta do resultado Económico-Patrimonial adxunta, o efecto neto das dotacións e das reversiones derivadas dos movementos de avais financeiros no exercicio, por un importe de 3.337.553,48 €.



Memoria Contas Anuais 2019

34

A evolución do risco vivo dos avais financeiros, durante o 2019, é a que se detalla no cadro seguinte:

Conceptos	Importes €
Saldo ao 1 de xaneiro de 2019	60.842.825,35
Aumentos	2.874.255,69
Diminucións por avais cancelados no exercicio	-32.281.938,55
Saldo a 31 de decembro de 2019	31.435.142,49

Ao 31 de decembro de 2019, a provisión para avais ascende a 5.100.103,44 €, que corresponde a aqueles avais concedidos que, de acordo cos criterios establecidos comentados anteriormente e sobre a base dun estudio individualizado dos mesmos a Dirección do IGAPE estima que poden ser reclamados.

(13) **Outra Información**

Os honorarios correspondentes á auditoría do exercicio 2019 ascenden a 14.500 € (i.v.e. excluído). Por outra banda, a Firma auditora e aquelas outras sociedades coas que dita empresa mantén algún dos vínculos aos que fai referencia a Disposición Adicional décimo cuarta da Lei de Medidas de Reforma do Sistema Financeiro devengaron, durante o exercicio 2019, 10.665 € (i.v.e. excluído), en concepto de honorarios ou gastos por servizos vinculados ao programa Re-acciona.

Con data 11 de outubro de 2013, o Xulgado do Mercantil nº3 de Pontevedra, notifica mediante testemuño de decreto de adxudicación ao IGAPE, dun ben moble e dous bens inmoables como compensación dos créditos garantidos con hipoteca pola empresa Bernardo Alfageme, S.A. e derivados da execución dos avais que foron aboados polo Tesouro da Xunta de Galicia.

Con data 24 de xullo de 2015, o Xulgado Mercantil nº 2 de A Coruña, notifica mediante mandamento de decreto de adxudicación ao IGAPE, dun ben inmoable por valor de 276.332€ como compensación do préstamo BEI garantido con hipoteca pola empresa Construcciones Técnicas de Radioterapia, S.L., e rexistrado a nome do IGAPE no Rexistro da Propiedade de Toledo nº 1 con data 24 de setembro de 2015. O ben figura no correspondente epígrafe do activo de balance.

Con data 29 de maio de 2015 foi rexistrado a nome do IGAPE, no Rexistro da Propiedade nº 3 de Vigo, a concesión administrativa sobre a finca nº 59961, sita no municipio de Vigo, e adxudicado en subasta pública no concurso ordinario dos bens de Benardo Alfageme, S.A., como compensación dos créditos garantidos con hipoteca e derivados da execución dos avais que foron aboados polo Tesouro da Xunta de Galicia. O devandito ben figura no correspondente epígrafe do activo de balance e a súa contrapartida no epígrafe “Ingresos a distribuír en varios exercicios” do pasivo do balance.



Con firmeza do día 18 de febreiro de 2016, o Xulgado do Mercantil nº 3 de Pontevedra notifica, mediante testemuño do decreto, a adxudicación ao IGAPE dun ben inmovible e dos bens móbiles do que forman parte, por valor de 230.000 €, como compensación do préstamo BEI garantido con hipoteca pola empresa Hidroscivil, S.L., e rexistrada a nome do IGAPE no Rexistro da Propiedade de Vigo nº. 2, con data 16 de maio de 2016. O ben figura no correspondente epígrafe do activo do balance.

Mediante auto do 9 de xaneiro de 2017, o Xulgado do Mercantil nº 1 de Pontevedra adxudica ao IGAPE un ben por valor de 2.602.063,52 €, como compensación do préstamo BEI garantido con hipoteca pola empresa Pumade, S.A. O ben figura no correspondente epígrafe do activo do balance.

Mediante auto do 7 de febreiro do 2017, o Xulgado de Primeira Instancia nº 2 (Mercantil) de Lugo adxudicou ao IGAPE un local comercial, situado na cidade de A Coruña, así como unha nave industrial, sita no Polígono do Ceao, em Lugo, por un valor total de 1.500.000 €, como compensación dun aval garantido con hipoteca pola empresa CONSTRUCCIONES MON,S.L. O ben figura no correspondente epígrafe do activo do balance.

Finalmente e tamen por decreto de Xulgado de Primeira Instancia nº 2 (Mercantil) de Lugo, do 6 de abril de 2017, foi adxudicada unha nave industrial, situada en Mazoy (Lugo), pola cantidade de 562.859 € como compensación do aval AV/0280 garantido con hipoteca pola empresa TALLERES ANBLA,S.L. O ben figura no correspondente epígrafe do activo do balance.

Como resultado das taxacións efectuadas sobre os bens adxudicados, o Instituto dotou unha provisión por importe de 681.715,58 €.



CADRO DE FINANCIAMENTO
EXERCICIO 2019 (EN MILES DE EUROS)



Anexo I

FONDOS APLICADOS	2019	2018	FONDOS OBTIDOS	2019	2018
1. Recursos aplicados en operacións de xestión	33.138,27	27.151,55	1. Recursos procedentes de operacións de xestión	40.439,38	61.218,60
c) Servizos exteriores	5.182,21	5.275,52	f) Transferencias e subvencións	38.297,79	55.154,31
d) Tributos	36,06	14,74	g) Ingresos financeiros	1.726,89	1.814,49
e) Gastos de persoal	6.153,56	5.725,52	h) Outros ingresos de xestión corrente e ingresos excepcionais	357,65	771,60
g) Transferencias e subvencións	18.640,89	11.821,70	i) Provisións aplicadas de activos circulantes	57,05	3.478,20
h) Gastos financeiros	36,45	46,20	4. Débedas a longo prazo	0,00	0,00
i) Outras perdas de xestión corrente e gastos excepcionais	57,51	18,53	b) Préstamos recibidos	0,00	0,00
j) Dotación provisións de activos circulantes	3.031,59	4.249,34	5. Enaxenacións e outras baixas de inmovilizado	946,57	2.760,16
4. Adquisicións e outras altas de inmovilizado	8.654,43	14.200,19	b) I. Inmateriais	0,00	0,00
b) I. Inmateriais	244,90	235,55	c) I. Materiais	0,00	0,00
c) I. Materiais	42,32	57,24	d) I. Financeiras	946,57	2.760,16
e) I. Financeiras	8.367,21	13.907,40	6. Cancelación anticipada ou traspaso a c/p de inmov. financ.	16.011,60	10.297,81
6. Cancelación ou traspaso a c/p de débedas a l/p	3.160,00	3.160,00			
b) Por préstamos recibidos	3.160,00	3.160,00			
7. Provisión por riscos e gastos	154,09	249,47			
TOTAL APLICACIÓN	45.106,79	44.761,21	TOTAL ORIXES	57.397,55	74.276,57
EXCESO DE ORIXES S/APLICACIÓN	12.290,76	29.515,36	EXCESO DE APLICACIÓN S/ORIXES		
(AUMENTO DO CAPITAL CIRCULANTE)			(DIMINUCIÓN DO CAPITAL CIRCULANTE)		

VARIACIÓN DO CAPITAL CIRCULANTE	EXERCICIO 2019		EXERCICIO 2018	
	AUMENTOS	DIMINUCIÓN	AUMENTOS	DIMINUCIÓN
2. Debedores	15.369,12	0,62	8.781,18	0,61
a) Orzamentarios	15.369,12	0,00	8.781,18	0,00
b) Non orzamentarios	0,00	0,62	0,00	0,61
3. Acredores	0,00	5.558,35	3.592,53	1.425,71
a) Orzamentarios	0,00	4.899,56	3.592,53	0,00
b) Non orzamentarios	0,00	658,79	0,00	1.425,71
4. Investimentos financeiros temporais	5.716,61	0,00	0,00	2.490,75
5. Empréstimos e outras débedas a curto prazo	0,00	0,00	0,00	1.160,00
b) Préstamos recibidos e outros conceptos	0,00	0,00	0,00	1.160,00
6. Outras contas bancarias	0,00	0,00	0,00	0,00
7. Tesourería	0,00	2.340,96	0,00	1.188,29
c) Outros bancos e institucións de crédito	0,00	2.340,96	0,00	1.188,29
8. Axustes por periodificación	0,00	895,04	23.407,01	0,00
a) Axustes por periodificación	0,00	895,04	23.407,01	0,00
TOTAL VARIACIÓN DO CAPITAL CIRCULANTE	12.290,76		29.515,36	

Este anexo forma parte integrante da nota 6 (a) da memoria das contas anuais do exercicio 2019, xunto á que debe ser leído.

CVE: G1Z4P4V4H107
Verificación: <https://sede.xunta.gal/eve>



ESTADO DO FLUXO NETO DE TESOURERÍA DO EXERCICIO 2019

(Euros)

Anexo II

PAGAMENTOS		IMPORTE	COBROS		IMPORTE
1. Operacións de Xestión		23.827.113,48	1. Operacións de Xestión		451.145,07
b) Servizos exteriores		3.689.457,36	g) Ingresos financeiros		364.679,08
c) Tributos		36.062,91	h) Outros ingresos de xestión		86.465,99
d) Gastos de persoal		3.515.279,84	3. Ventas de inmovilizado		946.572,51
f) Transferencias e subvencións		16.549.090,22	c) Financeiro		946.572,51
g) Gastos financeiros		37.223,15	5. Ventas ou reintegro dos investimentos financeiros a curto prazo		7.276.042,22
3. Adquisicións de Inmovilizado		4.076.054,16	c) Créditos		7.276.042,22
b) Inmaterial		206.304,27	6. Orzamentos pechados		24.580.815,97
c) Material		19.564,16	a) Operacións de xestión		21.933.694,07
e) Financeiro		3.850.185,73	d) Ventas de investimentos financeiros		2.647.121,90
4. Cancelación anticipada de débedas a longo prazo		147.815,10	7. Contas non orzamentarias		151.202,65
d) Provisións para riscos e gastos		147.815,10	a) Acredores non orzamentarios		39.487,67
6. Cancelación de débedas a curto prazo		3.160.000,00	b) Debedores non orzamentarios		111.714,98
b) Préstamos recibidos		3.160.000,00			
7. Orzamentos pechados		1.656.362,76			
a) Operacións de xestión		1.592.507,22			
b) Adquisicións de inmovilizado		63.855,54			
8. Contas non orzamentarias		2.879.394,25			
a) Anticipos de tesourería		150.620,92			
b) Acredores non orzamentarios		2.728.773,33			
TOTAL PAGAMENTOS		35.746.739,75	TOTAL COBROS		33.405.778,42
SUPERÁVIT DE TESOURERÍA			DÉFICIT DE TESOURERÍA		-2.340.961,33

Este anexo forma parte integrante da nota 6 (c) da memoria das contas anuais do exercicio 2019, xunto á que debe ser leído.

CVE: GZ4PWXH1Q7
 Verificación: <https://sede.xunta.gal/cve>



FIRMADO por: JUAN MANUEL CIVIDANES ROGER (NIF: 36082463V)
 Versión imprimible con información de firma generado desde VALiDe (<http://valide.redsara.es>)
 Firma válida.

Convenios 2019

Anexo IV

Convenio	Data sinatura	2019	2020	2021	2022
1º cuadrimestre					
1ª Addenda ao Convenio de colaboración entre o Instituto Galego de Promoción Económica (Igape), Axencia Galega de Innovación (GaiN), Sociedad Gestora de Entidades de Inversión de Tipo Cerrado, S.A.U. (Xesgalicia) e Asociación Clúster Alimentario de Galicia (Clusaga), para a posta en marcha dun foco de emprendemento no sector alimentario de Galicia (Business Factory Food – BFF)	4.2.2019	231.310,24 €	281.906,47 €	328.048,80 €	0,00 €
Acordo de colaboración entre o Instituto Galego de Promoción Económica e Caixa Emprendedor XXI (grupo CaixaBank) para a organización do Premio Emprendedor XXI	11.2.2019	Sen achega económica			
Convenio de colaboración entre a Axencia para a Modernización Tecnolóxica de Galicia, o Servizo Galego de Saúde, o Instituto Galego de Promoción Económica e o Centro Informático para Xestión Tributaria, Económico-Financeira e Contable, para a actualización tecnolóxica de software de servidor, backoffice e escritorio da Xunta de Galicia	11.2.2019	47.116,59 €	47.116,59 €	47.116,59 €	0,00 €
Convenio de colaboración entre a Asociación para el Progreso de la Dirección, a Asociación Círculo de Empresarios de Galicia CFV e o Instituto Galego de Promoción Económica para a mellora das competencias directivas	25.3.2019	100.500,00 €	0,00 €	0,00 €	0,00 €
Convenio de colaboración entre a Confederación de Empresarios de Ferrolterra, Eume y Ortegale e o Instituto Galego de Promoción Económica para o desenvolvemento das Comarcas de Ferrol, Eume e Ortegale	8.4.2019	14.000,00 €	0,00 €	0,00 €	0,00 €
Convenio entre a Administración Xeral do Estado, a través do Ministerio de Industria, Comercio e Turismo (Dirección Xeral de Industria e da Pequena e Mediana Empresa) e o Instituto Galego de Promoción Económica (Igape) para o establecemento de Puntos de Atención ao Emprendedor (PAE) integrados na rede Circe	9.4.2019	Sen achega económica			
Convenio entre o Instituto Galego de Promoción Económica (Igape) e o Centro Tecnolóxico de Automoción de Galicia (CTAG) co fin de acoller bolseiros/as para a adquisición de competencias profesionais en materia de internacionalización empresarial	9.4.2019	Sen achega económica			
Convenio entre o Instituto Galego de Promoción Económica (Igape) e o Clúster Audiovisual Galego (CLAG) co fin de acoller bolseiros/as para a adquisición de competencias profesionais en materia de internacionalización empresarial	9.4.2019	Sen achega económica			
Convenio entre o Instituto Galego de Promoción Económica (Igape) e a Asociación Clúster del Naval Gallego (Aclunaga) co fin de acoller bolseiros/as para a adquisición de competencias profesionais en materia de internacionalización empresarial	9.4.2019	Sen achega económica			
Convenio entre o Instituto Galego de Promoción Económica (Igape) e a Asociación Nacional de Fabricantes de Conservas de Pescados y Mariscos (Anfaco-Ceopesca) co fin de acoller bolseiros/as para a adquisición de competencias profesionais en materia de internacionalización empresarial	9.4.2019	Sen achega económica			
Convenio entre o Instituto Galego de Promoción Económica (Igape) e a Asociación de Industriais Metalúxicos de Galicia (Asime) co fin de acoller bolseiros/as para a adquisición de competencias profesionais en materia de internacionalización empresarial	9.4.2019	Sen achega económica			
Convenio entre o Instituto Galego de Promoción Económica (Igape) e a Asociación Clúster Alimentario de Galicia (Clusaga) co fin de acoller bolseiros/as para a adquisición de competencias profesionais en materia de internacionalización empresarial	9.4.2019	Sen achega económica			
Convenio entre o Instituto Galego de Promoción Económica (Igape) e o Consello Regulador da Agricultura Ecolóxica de Galicia (Craega) co fin de acoller bolseiros/as para a adquisición de competencias profesionais en materia de internacionalización empresarial	9.4.2019	Sen achega económica			
2º cuadrimestre					
Adenda ao convenio de colaboración entre Axencia Galega de Innovación (GaiN), Instituto Galego de Promoción Económica (Igape), Sociedad Gestora de Entidades de Inversión de Tipo Cerrado, S.A.U. (Xesgalicia), a Fundación CEL Iniciativas por Lugo, o Centro Tecnolóxico de Automoción de Galicia (CTAG), Indra Sistemas, S.A. (Indra) e Babcock Mission Critical Services Fleet Management, S.A. para a posta en marcha da Aeronautics Business Factory-ABF.	14.5.2019	Sen achega económica			
Convenio de colaboración para a habilitación dun marco de apoio ao acceso ao financiamento das pequenas e medianas empresas, subscrito entre o Instituto Galego de Promoción Económica (Igape) e as sociedades de garantía recíproca domiciliadas en Galicia	21.5.2019	500.000,00 €	0,00 €	0,00 €	0,00 €
Convenio de colaboración entre a Consellería de Facenda, o Instituto Galego de Promoción Económica (Igape) e a Universidade de Santiago de Compostela para a edición e publicación da Revista Galega de Economía no ano 2019.	29.5.2019	7.500,00 €	0,00 €	0,00 €	0,00 €
Convenio de colaboración entre o Instituto Galego de Promoción Económica (Igape) e a Fundación Semana Verde de Galicia para a celebración do 23º Salón de Alimentación do Atlántico – Salimat 2019	3.6.2019	33.000,00 €	0,00 €	0,00 €	0,00 €
Convenio de colaboración entre o Instituto Galego de Promoción Económica, a Universidade de Santiago de Compostela e a Federación Galega de Xoves Empresarios, para o desenvolvemento do Global Entrepreneurship Monitor (Proxecto GEM) en España a nivel rexional.	19.6.2019	31.600,00 €	0,00 €	0,00 €	0,00 €
Adenda ao acordo de financiamento do Instrumento Financeiro de préstamos Pemes Galicia Feder 2014-2020	19.6.2019	Sen achega económica			
Convenio de colaboración entre a Fundación EOI e o Instituto Galego de Promoción Económica (Igape) para o desenvolvemento da estratexia Industria Conectada 4.0	24.6.2019	103.950,00 €	0,00 €	0,00 €	0,00 €
Convenio de colaboración entre a Axencia Galega de Desenvolvemento Rural, a Axencia de Turismo de Galicia, o Instituto Galego de Promoción Económica e a Fundación Juana de Vega, para a elaboración da estratexia de dinamización económica, territorial e turística das comarcas vitivinícolas de Galicia.	1.8.2019	Sen achega económica			



Convenios 2019

Anexo IV

Convenio	Data sinatura	2019	2020	2021	2022
Convenio de colaboración entre a Asociación de Industriais Metalúrgicos de Galicia e o Instituto Galego de Promoción Económica para a habilitación do espazo "Mindtech Startup Arena"	6.8.2019	80.100,00 €	0,00 €	0,00 €	0,00 €
II Convenio entre Instituto Galego de Promoción Económica (lgape), Axencia Galega de Innovación (GaiN), Xesgalicia, Sociada Gestora de Entidades de Inversión de Tipo Cerrado, S.A.U. (Xesgalicia), Consorcio da Zona Franca de Vigo (Conсорcio), Vigoactivo Sociedad de Capital Riesgo de Régimen Simplificado, S.A. (Vigoactivo), Fundación Clúster de Empresas de Automoción de Galicia (Ceaga) e Peugeot Citroën Automóviles España, S.A., para a posta en marcha dun foco de emprendemento no sector da automoción en Galicia (Business Factory Auto - BFA)	8.8.2019	132.310,06 €	465.471,39 €	473.842,29 €	352.376,26 €
3º cuadrimestre					
Convenio entre a Axencia Galega de Innovación (GaiN), o Instituto Galego de Promoción Económica (lgape) e o Instituto Nacional de Técnica Aeroespacial "Esteban Terradas" (INTA) para a cesión do dereito de uso dos terreos necesarios para a creación do Parque Industrial de Rozas, no Aeródromo de Rozas (Lugo)	3.9.2019	Sen achega económica			
Convenio entre o Instituto Galego de Promoción Económica (lgape) e a Asociación Cluster Alimentario de Galicia (Clusaga) co fin de acoller bolseiros/as para a adquisición de competencias profesionais en materia de internacionalización empresarial	9.9.2019	Sen achega económica			
Convenio entre o Instituto Galego de Promoción Económica (lgape) e a Asociación de Industriais Metalúrxicos de Galicia (Asime) co fin de acoller bolseiros/as para a adquisición de competencias profesionais en materia de internacionalización empresarial	9.9.2019	Sen achega económica			
Convenio entre o Instituto Galego de Promoción Económica (lgape) e o Clúster Saúde de Galicia, CSG, co fin de acoller bolseiros/as para a adquisición de competencias profesionais en materia de internacionalización empresarial	9.9.2019	Sen achega económica			
Convenio entre o Instituto Galego de Promoción Económica (lgape) e a Asociación Bioga-Clúster Tecnolóxico Empresarial das Ciencias da Vida co fin de acoller bolseiros/as para a adquisición de competencias profesionais en materia de internacionalización empresarial	9.9.2019	Sen achega económica			
Convenio entre o Instituto Galego de Promoción Económica (lgape) e a Confederación de Industrias Textiles de Galicia - Coitega Clúster Gallego Textil Moda co fin de acoller bolseiros/as para a adquisición de competencias profesionais en materia de internacionalización empresarial	13.9.2019	Sen achega económica			
Convenio entre o Instituto Galego de Promoción Económica, a Universidade de Vigo e a Federación Galega de Municipios e Provincias para a redución das cargas administrativas no exercicio de actividades económicas e de servizos nos concellos de Galicia	1.10.2019	20.000,00 €	20.000,00 €	0,00 €	0,00 €
Convenio entre o Instituto Galego de Promoción Económica e a Corporación Voz de Galicia, SLU, editora do xornal "La Voz de Galicia", para o desenvolvemento dunha plataforma dixital de contidos vinculados á actividade do lgape e dos diferentes axentes que compoñen tanto o mapa empresarial como o ecosistema innovador da Comunidade Galega	1.10.2019	125.000,00 €	0,00 €	0,00 €	0,00 €
Convenio entre o Instituto Galego de Promoción Económica e a Federación Galega de Xóvenes Empresarios para a realización de actividades relacionadas cos servizos da Unidade Galicia Emprende	29.10.2019	12.704,00 €	68.320,00 €	0,00 €	0,00 €
Addenda ao convenio, asinado o 1 de outubro de 2019, entre o Instituto Galego de Promoción Económica, a Universidade de Vigo e a Federación Galega de Municipios e Provincias para a redución das cargas administrativas no exercicio de actividades económicas e de servizos nos concellos de Galicia	30.10.2019	Sen achega económica			
Addenda ao convenio entre a Fundación Empresa-Universidade Galega (Feuga) e o Instituto Galego de Promoción Económica para a habilitación dun espazo común para clústers (AT Clusters Espazo Galicia)	17.12.2019	Sen achega económica			
Convenio entre o Instituto Galego de Promoción Económica e os Consellos Reguladoras das Denominacións de Orixe Rías Baixas, Ribeiro, Ribeira Sacra, Monterrei, Valedoras e as indicacións xeográficas das Augardentes e Licores Tradicionais de Galicia, en materia de promoción, formación e asesoramento dos viños de Galicia durante o período 2019-2021	20.12.2019	10.000,00 €	203.000,00 €	177.000,00 €	0,00 €

Este anexo forma par te integrante da nota 7 (g) da memoria das contas anuais do exercicio 2019, xunto a cal debe ser leído.

CVE: G3Z4PWXH1Q7
Verificación: <https://sede.xunta.gal/cve>



GASTOS CON FINANCIACIÓN AFECTADA 2019

Anexo V

INGRESOS				GASTOS						Diferencias
Capítulo	Descr. orixe de fondos (grupos)	Orzamento Inicial	Dereitos recoñecidos (DR)	Capítulo	Descr. orixe de fondos (grupos)	Orzamento Inicial	Modificacións orzamentarias	Orzamento Definitivo	Obrigas recoñecidas (O)	
4	FSE 2014-2020	760.654,00 €	760.653,61 €	4	FSE 2014-2020	760.654,00 €	-172.404,19 €	588.249,81 €	44.623,60 €	716.030,01 €
7	FSE 2014-2020	1.432.010,00 €	0,00 €	6	FSE 2014-2020	1.432.010,00 €	-1.432.010,00 €	0,00 €	0,00 €	0,00 €
7	FEDER 2014-2020	56.806.761,00 €	12.302.212,64 €	6	FEDER 2014-2020	1.992.562,00 €	-374.754,49 €	1.617.807,51 €	1.027.476,92 €	0,01 €
				7	FEDER 2014-2020	33.941.353,00 €	-8.592.372,13 €	25.348.980,87 €	10.165.645,51 €	
				8	FEDER 2014-2020	20.872.846,00 €	-19.347.493,16 €	1.525.352,84 €	1.109.090,20 €	
7	FEADER 2014-2020	2.800.000,00 €	1.354.875,00 €	7	FEADER 2014-2020	2.800.000,00 €	-339.750,14 €	2.460.249,86 €	1.354.875,02 €	-0,02 €
7	P.X.E.	280.000,00 €	135.487,50 €	7	P.X.E.	280.000,00 €	-33.975,01 €	246.024,99 €	135.487,50 €	0,00 €
7	POCTEP	120.090,00 €	54.550,55 €	6	POCTEP	120.090,00 €	96.251,78 €	216.341,78 €	54.550,55 €	0,00 €
7	FCI LIBRE	0,00 €	0,00 €	7	FCI LIBRE	0,00 €	204.566,39 €	204.566,39 €	0,00 €	0,00 €
TOTAL:		62.199.515,00 €	14.607.779,30 €	TOTAL:		62.199.515,00 €	-29.991.940,95 €	32.207.574,05 €	13.891.749,30 €	716.030,00 €

(Excluídas as cofinanciacións)

O FSE do capítulo 4 é librado por doceavas partes, sen vinculación ás efectivas obrigas recoñecidas no exercicio.

As diferencias de decimais no FEDER e FEADER corresponden a maiores importes correlativos nos fondos propios que cofinancian respectivos.

Este anexo forma parte integrante da nota 9 da memoria das contas anuais do exercicio 2019, xunto á que debe ser leído.

CVE: GZAPVW4107
Verificación: <https://sede.xunta.gal/cve>



Anexo VI- Información sobre periodo medio de pago a proveedores

Conceptos	2019 Días	2018 Días
Periodo medio de pago a proveedores.	15,23	11,69
Ratio de operacions pagadas.	14,13	11,77
Ratio de operacions pendentes de pago.	23,47	11,13
	Importe (euros)	Importe (euros)
Total pagos realizados.	3.901.490,68 €	4.401.395,80 €
Total pagos pendentes.	520.036,65 €	666.708,50 €

Este anexo forma parte integrante da nota 7 (e) da memoria das contas anuais do exercicio 2019, xunto á que debe ser leído.



Dilixencia de sinatura
Contas Anuais 2019

O Director Xeral do Instituto Galego de Promoción Económica formula as contas anuais do exercicio económico 2019, que están formadas polos documentos que anteceden.

Santiago de Compostela, 26 de xuño de 2020.

Juan Manuel Cividanes Roger
Director Xeral do IGAPE

CVE: CnZapwHQ7
Verificación: <https://sede.xunta.gal/ve>



FIRMADO por: JUAN MANUEL CIVIDANES ROGER (NIF: 36082463V)
Versión imprimible con información de firma generado desde VALiDe (<http://valide.redsara.es>)
Firma válida.