

» PASOS PARA SOLICITAR AXUDAS PARA TERRAZAS, HOSTALERÍA E ELEMENTOS PARA ENVASADO (PROCEDIMIENTO IG283) NA OFICINA VIRTUAL

1. Acceder a www.tramita.igape.es e **rexistrarse como usuario** indicando un nome de usuario e contrasinal que deberá lembrar .


Para a confección de solicitudes necesita estar rexistrado como usuario

Se xa ten un usuario e contrasinal, introdúzoa nos campos seguintes:

Nome de usuario

Contrasinal

Se é a primeira vez que accede:

 **REXISTRAR NOVO USUARIO**

2. Unha vez rexistrado, **acceder á Oficina Virtual**

 **A miña conta**  **Cambiar contrasinal**  **Pechar sesión**



3. Se é a primeira vez que accede, debe **dar de alta ao solicitante**, para iso na opción **Crear nova empresa**:

Accións disponibles:

- Seleccionar empresa
- **Crear nova empresa**
- Crear novo cuestionario de solicitude
- Ver cuestionarios de solicitude en curso
- Ver expedientes
- Consultar liñas de axuda

Forma xurídica:

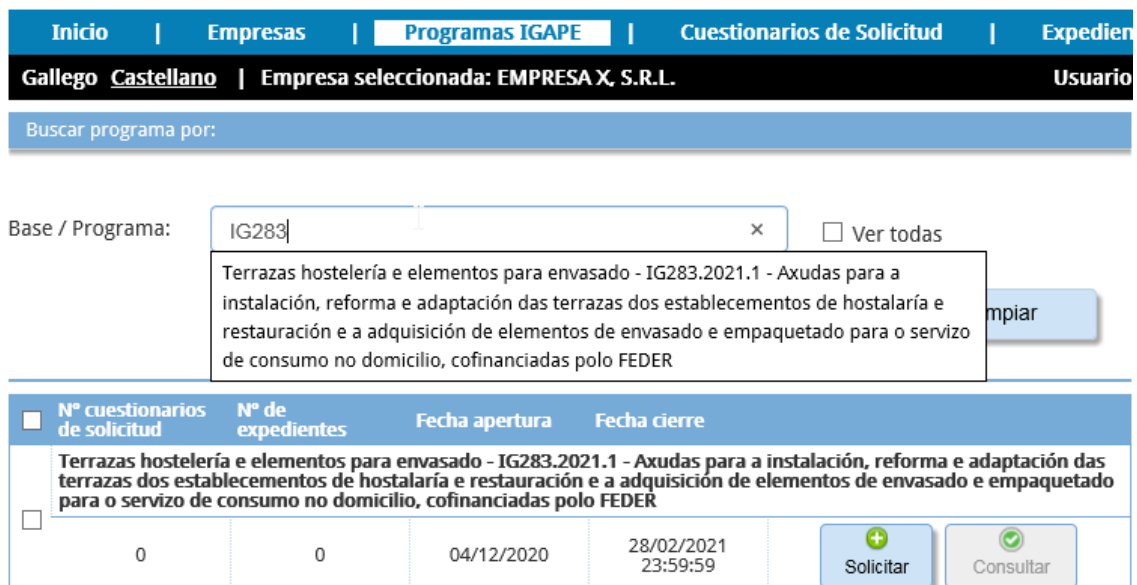
Nome/Razón social:

CIF:

Deberá cubrir os seguintes datos:

- En forma xurídica:
 - se é un autónomo escoller – EMPRESARIO INDIVIDUAL (AUTÓNOMO)
 - se é unha S.L – SOCIEDADE DE RESPONSABILIDADE LIMITADA
- No nome/razón social: se é unha sociedade: **EMPRESA SOLICITANTE, S.L.** (o nome da empresa seguido dunha coma, e as siglas de S.L. ou S.A. segundo corresponda.
- CIF coa letra sen espazos (exemplo: B1500000)

4. Unha vez creado o solicitante, debe ir a **Programas Igape** para escoller a axuda que quere solicitar. Neste caso, o código **IG283 – Terrazas, hostalería e elementos para envasado** para solicitar a axuda.



The screenshot shows the 'Programas IGAPE' section of a web application. At the top, there are navigation tabs: 'Inicio', 'Empresas', 'Programas IGAPE' (selected), 'Cuestionarios de Solicitud', and 'Expedien'. Below the tabs, it shows 'Gallego Castellano' and 'Empresa seleccionada: EMPRESA X, S.R.L.' with a 'Usuario' field. A search bar contains 'Buscar programa por:'. Below this, a search input field has 'IG283' entered, with a dropdown menu showing the selected program: 'Terrazas hostelería e elementos para envasado - IG283.2021.1 - Axudas para a instalación, reforma e adaptación das terrazas dos establecementos de hostalaría e restauración e a adquisición de elementos de envasado e empaquetado para o servizo de consumo no domicilio, cofinanciadas polo FEDER'. A table below lists the program details:

<input type="checkbox"/>	Nº cuestionarios de solicitud	Nº de expedientes	Fecha apertura	Fecha cierre		
<input type="checkbox"/>	0	0	04/12/2020	28/02/2021 23:59:59	<input type="button" value="Solicitar"/>	<input type="button" value="Consultar"/>

5. Confirmar que o solicitante é o que consta como empresa actual e que os datos son correctos dándolle a **Seguinte**.

Paso 1 de 2: Seleccionar a empresa

Indique para qué empresa desexa vostede crear a nova solicitude

EMPRESA X, S.R.L.

Paso 2 de 2: Confirmar los datos

Confirme que desea crear una solicitud para el programa y la empresa seleccionados.

Datos del programa

Programa: Terrazas hostelería e elementos para envasado - IG283.2021.1 - Axudas par...

Datos de la empresa

Forma jurídica: SOCIEDAD DE RESPONSABILIDAD LIMITADA

Razón Social: EMPRESA X, S.R.L.

CIF/NIF: B15105778

Anterior

Finalizar

6. Ábrese o cuestionario que hai que cumprimentar.



The screenshot shows a web application interface for filling out a questionnaire. On the left, there is a sidebar menu with categories: 'Info. Empresa (4)', 'Proyecto (4)', 'Financiación (2)', and 'Anexos (5)'. The main area contains a form titled '1. DATOS SOLICITANTE:'. The form fields are as follows:

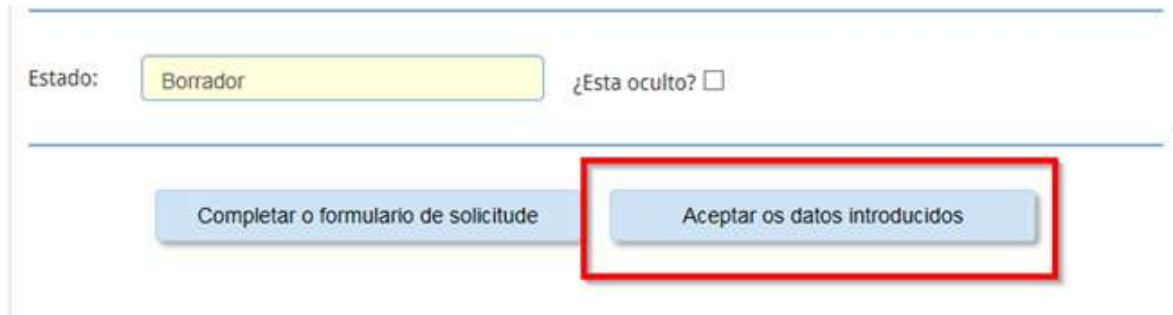
- Forma Jurídica: SOCIEDADE DE RESPONSABILIDADE LIMITADA
- NIF: B15105778
- Nome ou R. Social: EMPRESA X, S.R.L.
- País: [dropdown]
- Provincia: [dropdown]
- Concello: [dropdown]
- C. P.: [dropdown]
- Parroquia: [dropdown]
- Lugar: [dropdown]
- Enderezo social: Rúa [dropdown]
- Nº: [dropdown]
- Realo Enderezo: [dropdown]
- Data de constitución (dd/mm/aaaa): [dropdown]
- Res. industrial: [dropdown]
- Adscrita a un cluster: Si Non
- Teléfonos: Fijo: [dropdown] Móbil: [dropdown]
- Fax: [dropdown]
- Email: [dropdown]
- Páxina Web: [dropdown]
- Escritura Nº: [dropdown]
- Data escritura: [dropdown]
- Outorgada polo notario: [dropdown]
- Nº de protocolo: [dropdown]

At the top of the form, there are buttons for 'Guardar', 'Imprimir', and 'Volver'. On the right, there are buttons for 'Anterior', '1 de 15', and 'Seguente'. The title 'Titular: EMPRESA X, S.R.L.' is displayed above the form.

Deberá cubrir todos os datos e unha vez completa a pantalla darlle a gardar. Se non está completa non permite avanzar á ficha seguinte.

Na opción “**COMPLETAR O FORMULARIO DE SOLICITUDE**” pode acceder en calquera momento para seguir engadindo datos mentres no se peche o cuestionario.

7. Unha vez completo deberá **ACEPTAR OS DATOS**, isto implica o peche do cuestionario.

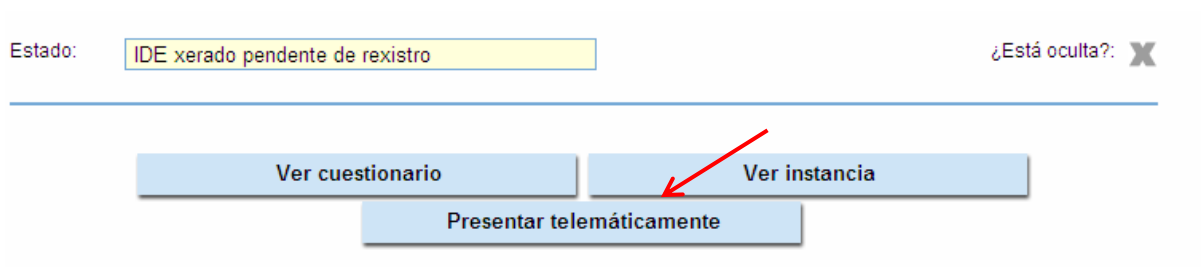


Estado: Borrador ¿Esta oculto?

Completar o formulario de solicitude

Aceptar os datos introducidos

8. Unha vez aceptados os datos, **deberá presentarse obrigatoriamente por vía electrónica** pinchando en **“Presentar telemáticamente”**
Será necesario que o asinante da solicitude teña instalado o certificado dixital do representante legal da empresa ou entidade solicitante no equipo. Se é un autónomo, o certificado dixital do autónomo.



Estado: IDE xerado pendente de rexistro ¿Está oculta?

Ver cuestionario

Ver instancia

Presentar telemáticamente

Cando a solicitude chegue ao rexistro do Igape asignaráselle un número de expediente que poderá ver no apartado Expedientes da Oficina Virtual (**IG283.2020.1.XXXX**)

Se a solicitude consta como “IDE xerado pendente de rexistro” – NON está presentada telemáticamente.



Inicio | Empresas | Programas IGAPE | Cuestionarios de Solicitude | **Expedientes** |

Xunto co formulario de solicitude, presentaranse os documentos requeridos en formato electrónico. O solicitante deberá previamente dixitalizar os documentos orixinais obtendo arquivos en formato PDF (**máx. 4 MB**).