

PASOS PARA SOLICITAR CHEQUES DIXITALIZACIÓN COVID 2019 (PORCEDEMENTO IG278) NA OFICINA VIRTUAL

1. Acceder a www.tramita.igape.es e **rexistrarse como usuario** indicando un nome de usuario e contrasinal que deberá lembrar .


Para a confección de solicitudes necesita estar rexistrado como usuario

Se xa ten un usuario e contrasinal, introdúzoa nos campos seguintes:

Nome de usuario

Contrasinal

Se é a primeira vez que accede:

 **REXISTRAR NOVO USUARIO**


2. Unha vez rexistrado, **acceder á Oficina Virtual**

 [A miña conta](#)  [Cambiar contrasinal](#)  [Pechar sesión](#)



3. Se é a primeira vez que accede, debe **dar de alta ao solicitante**, para iso na opción **Crear nova empresa**:

Accións dispoñibles:

- Seleccionar empresa
- **Crear nova empresa** 
- Crear novo cuestionario de solicitude
- Ver cuestionarios de solicitude en curso
- Ver expedientes
- Consultar liñas de axuda

Forma xurídica:

Nome/Razón social:

CIF:

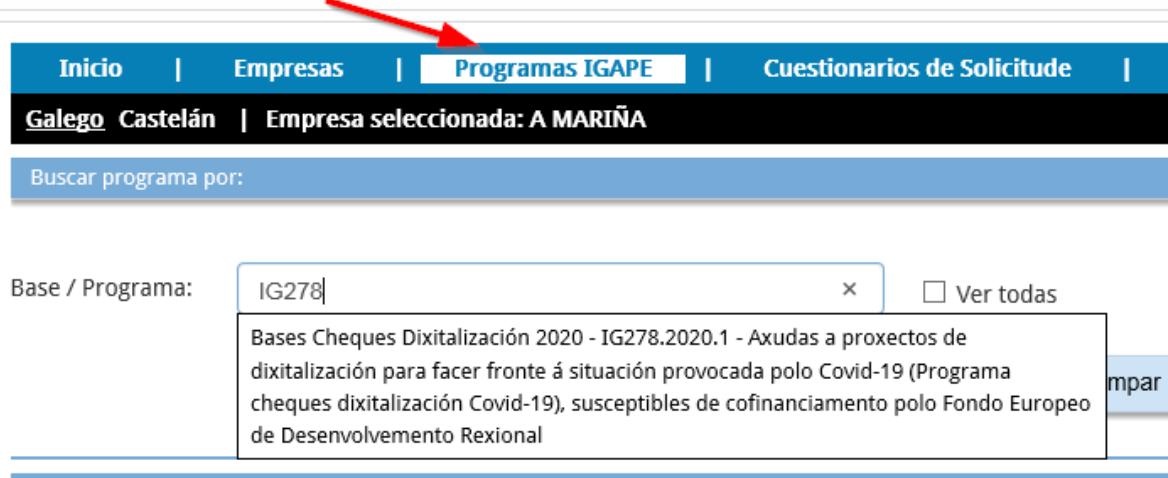
Deberá cubrir os seguintes datos:

- En forma xurídica; por exemplo:
 - se é un autónomo escoller – EMPRESARIO INDIVIDUAL (AUTÓNOMO)
 - se é unha S.L – SOCIEDADE DE RESPONSABILIDADE LIMITADA

- No nome/razón social: se é unha sociedade: **EMPRESA SOLICITANTE, S.L.** (o nome da empresa seguido dunha coma, e as siglas de S.L. ou S.A. segundo corresponda.
- CIF coa letra sen espazos (exemplo: B1500000)

4. Unha vez creado o solicitante, debe ir a **Programas Igape** para escoller a axuda que quere solicitar. Neste caso, debe pinchar no código **IG278** para solicitar a axuda.

[Inicio](#) ▶ [OVIRTU](#) ▶ Programas IGAPE



Inicio | Empresas | **Programas IGAPE** | Cuestionarios de Solicitud |

Galego Castelán | Empresa seleccionada: A MARIÑA

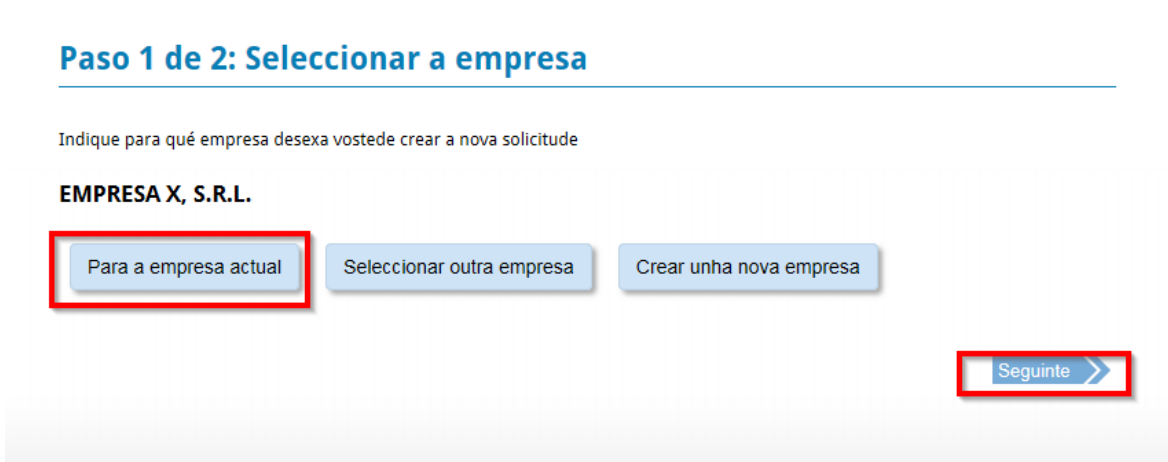
Buscar programa por:

Base / Programa: IG278 Ver todas

Bases Cheques Dixitalización 2020 - IG278.2020.1 - Axudas a proxectos de dixitalización para facer fronte á situación provocada polo Covid-19 (Programa cheques dixitalización Covid-19), susceptibles de cofinanciamento polo Fondo Europeo de Desenvolvemento Rexional

Compar

5. Confirmar que o solicitante é o que consta como empresa actual e que os datos son correctos dándolle a seguinte.



Paso 1 de 2: Seleccionar a empresa

Indique para qué empresa desexa vostede crear a nova solicitude

EMPRESA X, S.R.L.

Paso 2 de 2: Confirmar os datos

Confirme que desexa crear unha solicitude para o programa e a empresa seleccionadas.

Datos do programa

Programa: Bases Cheques Dixitalización 2020 - IG278.2020.1 - Axudas a proxectos de ...

Datos da empresa

Forma xurídica: SOCIEDADE DE RESPONSABILIDADE LIMITADA

Razón Social: EMPRESA X, S.R.L.

CIF/NIF: B15000000

Anterior

Finalizar

6. Ábrese o cuestionario que hai que cumplimentar.

Info. Empresa (3)

- Datos Part.
- Dimensión empresa
- Actividade

Proxecto (6)

Financiación (3)

Anexos (6)

Gardar Imprimir Volver

Titular: EMPRESA X, S.R.L.

Anterior 1 de 17 Seguinte

Cuestionario (IG278) :179666 (Cuestionario)

1. DATOS SOLICITANTE:

Forma Xurídica: SOCIEDADE DE RESPONSABILIDADE LIMITADA		Nome ou R. Social: EMPRESA X, S.R.L. (1)	
NIF: B15105778	Pais: 999 ESPAÑA	Provincia: 27 LUGO	
Concello: 27018 A FONSGRADA	Parroquia: 	C. P.: 27	Lugar:
Enderezo social: Rua	Resto Enderezo: 	Nº: 	
Rex. industrial: 	Adscrita a un cluster: <input type="radio"/> Si <input checked="" type="radio"/> Non	Data de constitución (dd/mm/aaaa): 01/01/2020	
Teléfonos: Fixo: Móbil: 666666666 x	Email: informa@gape.es	Fax: 	Páxina Web:
Escritura Nº: 	Outorgada polo notario: 	Data escritura: 	Nº de protocolo:

(1) Recorde que o formato do nome é *Nome da empresa, S.A.* (en lugar de S.A. pode ser calqueira tipo de sociedade).
Se se trata dunha sociedade en Constitución aclaralo no nome mediante a o formato *Nome da empresa, S.A. (EN CONSTITUCIÓN)*

Na opción “**COMPLETAR O FORMULARIO DE SOLICITUDE**” pode acceder en calquera momento para seguir engadindo datos mentres no se peche o cuestionario.

7. Unha vez completo deberá **ACEPTAR OS DATOS**, isto implica o peche do cuestionario.

CIF:	<input type="text" value="33998058X"/>	Nome:	<input type="text" value="EMPRESA X, S.R.L."/>
Tipo:	<input type="text" value="Solicitud de expediente"/>		
Programa:	<input type="text" value="IG278.2020.1 - Axudas a proxectos de dixitalización para facer fronte á situación provocada p..."/>		
Data límite para a obtención do IDE:	<input type="text" value="30/09/2020 23:59:59"/>		
Data límite para presentación:	<input type="text" value="30/09/2020 23:59:59"/>		
<hr/>			
Estado:	<input type="text" value="Borrador"/>	¿Esta oculto?	<input type="checkbox"/>
<hr/>			
<input type="button" value="Completar o formulario de solicitude"/>		<input type="button" value="Aceptar os datos introducidos"/>	

8. Unha vez aceptados os datos, **deberá presentarse obrigatoriamente por vía electrónica.**

Para achegar xunto co formulario de solicitude os documentos en formato electrónico o solicitante deberá previamente dixitalizar os documentos orixinais obtendo arquivos en formato PDF (**máx. 4 MB**). Será necesario que o asinante da solicitude teña a representación legal da empresa ou entidade solicitante.

Xunto co formulario de solicitude, presentarase a seguinte documentación:

- a) Escritura ou documento xuridicamente válido de constitución, estatutos debidamente inscritos no rexistro competente, modificacións posteriores destes e acreditación da representación con que se actúa, no caso de entidades non inscritas no Rexistro Mercantil.
- b) Memoria descritiva do proxecto, que deberá ser cuberta no formulario electrónico de solicitude, e deberá conter unha descrición dos seguintes aspectos:
 - Descrición da situación actual e o problema de adaptación para o que se require o proxecto.
 - Especificación da solución que se adoptará e previsión de resultados.
 - Plan de traballo.

Non será necesario achegar os documentos que xa foran presentados anteriormente. Para estes efectos, a persoa interesada deberá indicar en que momento e ante que órgano administrativo presentou os citados documentos.

Presumirase que esta consulta é autorizada polas persoas interesadas, salvo que conste no procedemento a súa oposición expresa.


Estado:

IDE xerado pendente de rexistro

¿Está oculta? X

Ver cuestionario

Ver instancia

Presentar telemáticamente 

Cando a solicitude chegue ao rexistro do Igape asignaráselle un número de expediente que poderá ver no apartado Expedientes da Oficina Virtual.

Inicio

Empresas

Programas IGAPE

Cuestionarios de Solicitud

Expedientes 